

Lemi
ITALIAN WELLNESS EQUIPMENT

CAMILLAS
ALTA
GAMA



CAMILLAS
Y SILLONES
LEMI

dh material
médico

- ▶ LÍNEA MÉDICA
- ▶ GINECOLÓGICAS
- ▶ TRANSPLANTE CAPILAR
- ▶ CAMILLA MULTIFUNCIONAL
- ▶ PODOLOGÍA
- ▶ ESPECIAL SPA
- ▶ PEDICURA SPA
- ▶ ACCESORIOS
- ▶ CONTROLES
- ▶ COLCHONES
- ▶ TABURETES
- ▶ COLORES TEJIDOS Y BASES
- ▶ MOBILIARIO



La **excelencia de Lemi** queda confirmada por las más de **50.000 camillas vendidas, en 100 países** desde su entrada en el mercado en 1989. Una excelencia obtenida a través del **diseño, el confort, la tecnología y la funcionalidad** que distinguen a todos nuestros productos.

Estos son los puntos fuertes que aseguramos a nuestros clientes, junto con **5 ventajas exclusivas** que hacen de Lemi la elección **número uno en términos de producto y servicio**: una elección valiosa para un negocio de éxito.



10
AÑOS DE
GARANTÍA*



ASISTENCIA
TÉCNICA



100%
HECHO EN
ITALIA



100%
PERSONALIZABLE



ALTA CALIDAD
PRESENTE EN
+ DE 100 PAISES

CALIDAD Y GARANTÍA PREMIUM



Carga máxima: 200 kg
Tapicería resistente al fuego: UNI 9175 CLASE 1M
Libre de látex y materiales tóxicos.

*Garantía en la estructura: 10 años.

Garantía en espuma indeformable: 5 años.

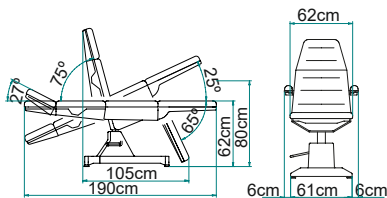
Garantía en motor y controles: 2 años.

LEMI 2 REF. 4011946

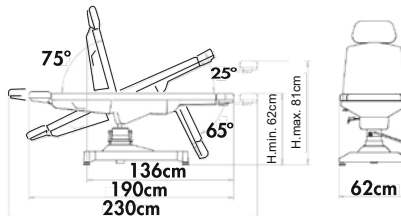
LEMI 2 Bi-Zak REF.4011955

Ideal para exploración, diagnóstico y tratamientos multidisciplinarios.

- **Ajuste manual:** Altura, respaldo, reposapiernas y Trendelenburg.
- **Rotación de 360°.**
- **LEMI 2 colchón** de 4 cuerpos con grosor de 8cm.
- **LEMI 2 Bi-zak colchón** con 5 cuerpos y grosor de 8cm.
- **Cabezal Bi-zak** y reposapiés extraíble.
- **Personalizable:** Accesorios en página 27-31.



LEMI 2



LEMI 2 Bi-Zak

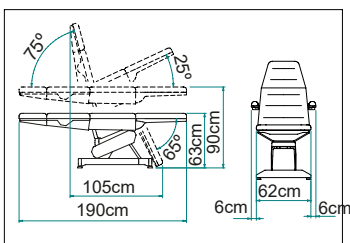


LEMI 3 REF.40111160

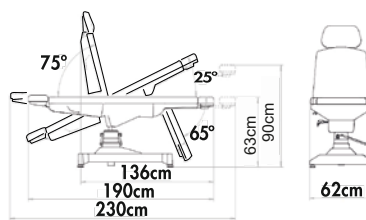
LEMI 3 Bi-Zak REF.40111161

Ideal para exploración, diagnóstico y tratamientos multidisciplinarios.

- **1 motor:** Ajuste en altura.
- Control de pie para controlar la altura.
- **Ajustes manuales:** Respaldo, reposapiernas y Trendelenburg.
- **LEMI 3 colchón** con 4 cuerpos y grosor de 8cm.
- LEMI 3 Bi-zak con 5 cuerpos y grosor de 8cm.
- **Cabezal Bi-zak** y reposapiés extraíbles.
- **Personalizable:** accesorios en página 27-31.



LEMI 3



LEMI 3 Bi-Zak

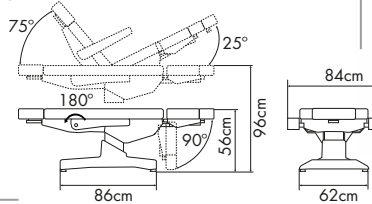


LEMI X

REF.40111340

Ideal para exploración, diagnóstico, tratamientos multidisciplinarios y cirugías menores.

- **4 motores:** Altura, respaldo, reposapiernas y Trendelenburg.
- **Control de pie** con 2 memorias y función AUT para un ajuste cómodo.
- **Colchón Bi-zak** con 5 cuerpos y grosor de 11 cm.
- **Cabezal** ajustable, **reposapiés** ajustable y extraíble y **reposabrazos** abatibles.
- **Personalizable:** Accesorios en página 27-31.



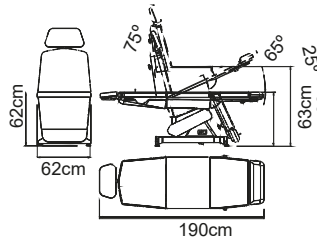
LEMI Syncro Bi-Zak

REF.40111158

Ideal para exploración, diagnóstico y tratamientos multidisciplinarios.

- **3 motores:** Altura, respaldo/reposapiernas y Trendelenburg.
- **Control de pie** con función de memoria AUT, END y SYNCHRO*.
- **Colchón Bi-zak** con 5 cuerpos y grosor de 8 cm.
- **Cabezal** y reposapiés extraíble.
- **Personalizable:** Accesorios en página 27-31.

QR VÍDEO



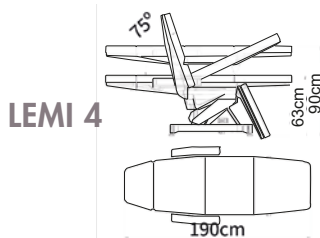
LEMI 4 REF.4011851

LEMI 4 Bi-Zak REF.40111139

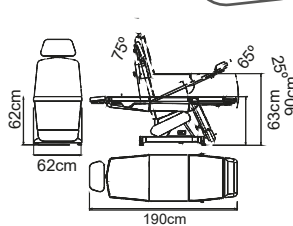
Ideal para exploración, diagnóstico y tratamientos multidisciplinarios.

- **4 motores:** Altura, respaldo, reposapiernas y Trendelenburg.
- **Control de mano** con función de memoria, AUT y SYNCHRO*.
- **LEMI 4 colchón** de 4 cuerpos, con grosor de 8 cm.
- **LEMI 4 Bi-zak colchón** con 5 cuerpos y grosor de 8 cm.
- **Cabezal Bi-zak** y reposapiés extensibles.
- **Personalizable:** Accesorios en página 27-31.

QR VÍDEO



LEMI 4 Bi-Zak



*Función AUT: Devuelve el sillón desde cualquier posición a la altura mínima y con el respaldo elevado.

*Función SYNCHRO: Permite mover el respaldo y el reposapiernas de forma simultánea.

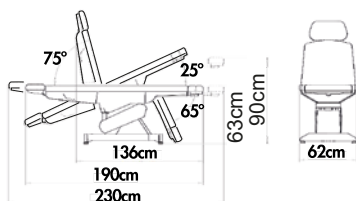
*Función END : Permite que la persona se reincorpore al finalizar el tratamiento.

LEMI MED

REF.40111132

Ideal para exploración, diagnóstico, tratamientos multidisciplinarios y cirugía menor.

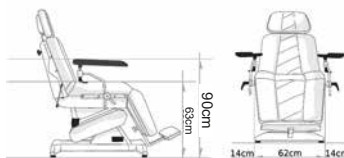
- **4 motores:** Respaldo, reposapiernas, altura y Trendelenburg.
- **Control de pie** con función de memoria, AUT*
- **Colchón** anatómico Bi-Zak con 4 cuerpos y grosor de 12cm.
- 1 par de guías en el asiento.
- 1 par de guías en el respaldo.
- **Personalizable:** Accesorios en página 27-31.



LEMI MED HEMO y LEMI MED GYNO

Ideal para exploración, diagnóstico y tratamientos multidisciplinarios.

- **Rotación 360°.**
- **Colchón** anatómico con 4 cuerpos y grosor de 12cm.
- **Cabezal** Zak extraíble y ajustable.
- Reposapiés hemo.
- Brazos articulados para la toma de muestras de sangre.
- Un par de abrazaderas fijas.
- Un par de guías de asiento.
- Portarrollos.
- **Personalizable:** accesorios en página 27-31.



LEMI MED HEMO



LEMI MED GYNO



LEMI MED HEMO

HIDRÁULICA REF.4011322
3 MOTORES REF.4011323
4 MOTORES REF.4011325

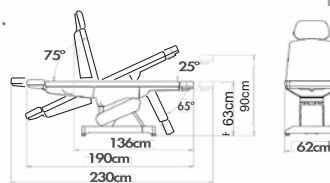
LEMI MED GYNO

4 MOTORES REF.40111132ACC

SILÓN CIRUGÍA MENOR, 2 cabezales

Ideal para exploración, diagnóstico, tratamientos multidisciplinarios y cirugía menor.

- **1 motor:** Ajuste de altura.
- **3 motores:** Altura, respaldo y Trendelenburg.
- **4 motores:** altura, respaldo, reposapiernas y Trendelenburg.
- **Control de pie** con función AUT, END y 2 memorias.
- **Colchón** extraconfort, con 5 cuerpos y grosor de 15 cm.
- 2 cabezales incluidos: Cabezal zak y decúbito prono.
- **Personalizable:** Accesorios en página 27-31.



1 MOTOR REF.4011-1MACC 3 MOTORES REF.4011-3MACC 4 MOTORES REF.4011-4MACC



*Función AUT: Devuelve el sillón desde cualquier posición a la altura mínima y con el respaldo elevado.

*Función SYNCHRO: Permite mover el respaldo y el reposapiernas de forma simultánea.

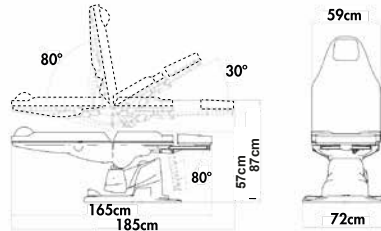
*Función END : Permite que la persona se reincorpore al finalizar el tratamiento.

DREAMED 4 M

REF.40111175

Ideal para exploración, diagnóstico y tratamientos multidisciplinarios.

- **4 motores:** Altura, respaldo, reposapiernas y Trendelenburg
- **Rotación de 180°**
- **Control de pie** con función de memoria y AUT*.
- **Colchón** con 3 cuerpos y grosor de 9cm.
- **Cabezal** con cojín.
- Reposapiernas extensible
- **Personalizable:** Accesorios en página 27-31.

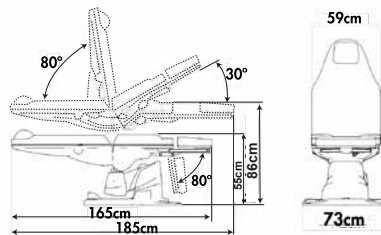


DREAMED MOVE 4M

REF.40111209

Ideal para exploración, diagnóstico y tratamientos multidisciplinarios.

- **4 motores:** Altura, respaldo, piernas y Trendelenburg.
- **Control de pie** con función de memoria y AUT*.
- **Colchón** con 3 cuerpos y grosor de 9cm.
- **Cabezal** con cojín.
- Reposapiernas extensible.
- Ruedas giratorias.
- **Personalizable:** Accesorios en página 27-31.

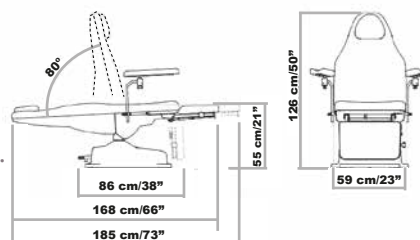


HE-MOVE

REF.40111182

Ideal para exploración, diagnóstico y tratamientos multidisciplinarios.

- **3 motores:** Respaldo, el reposapiernas y la posición especial Trendelenburg.
- **Control de mano** con función SYNCHRO*.
- **Colchón** con 3 cuerpos y grosor de 9cm.
- 1 par de guías en el asiento.
- Reposabrazos para toma de muestras de sangre.
- Reposapiernas extensible.
- Bornes fijos (un par).
- Portarrollos.
- Ruedas retráctiles con freno.
- **Personalizable:** accesorios en página 27-31.



*Función AUT: Devuelve el sillón desde cualquier posición a la altura mínima y con el respaldo elevado.

*Función SYNCHRO: Permite mover el respaldo y el reposapiernas de forma simultánea.

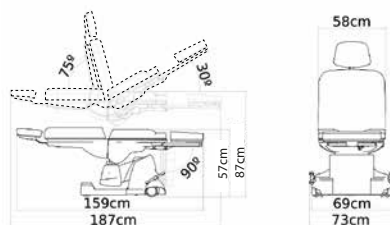
*Función END : Permite que la persona se reincorpore al finalizar el tratamiento.

DREAMED ZAK 4M

REF. 40111208

Ideal para exploración, diagnóstico y tratamientos multidisciplinares.

- **4 motores:** Altura, respaldo, reposapiernas y Trendelenburg.
- **Rotación de 180°.**
- **Control de pie** con función de memoria y AUT*.
- **Colchón** con 4 cuerpos y grosor de 9cm.
- **Cabezal** y reposapiernas extensibles.
- Guías en el respaldo.
- **Personalizable:** Accesorios en página 27-31.

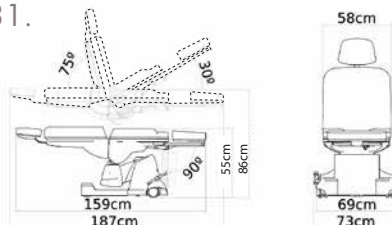


DREAMED MOVE ZAK 4M

REF.40111157

Ideal para exploración, diagnóstico y tratamientos multidisciplinares.

- **4 motores:** Altura, respaldo, reposapiernas y Trendelenburg.
- **Control de pie** con función de memoria y AUT.
- **Colchón** con 4 cuerpos y grosor de 9cm.
- **Cabezal** y reposapiernas extensibles.
- Ruedas giratorias.
- Guías en el respaldo.
- **Personalizable:** Accesorios en página 27-31.

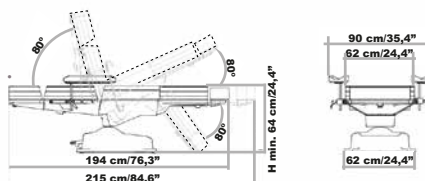


KE-TREAT

REF.40111181

Ideal para exploración, diagnóstico y tratamientos multidisciplinares.

- **3 motores:** respaldo, reposapiernas y Trendelenburg.
- **Control de mano** con función de memoria, AUT*.
- **Colchón** de espuma extra confort con 5 cuerpos y grosor de 15cm
- Reposapiés extensible.
- 1 par de reposabrazos médicos.
- 1 par de guías en el respaldo.
- 1 par de bornes rotatorios.
- Ruedas giratorias con freno.
- **Personalizable:** accesorios en página 27-31.



*Función AUT: Devuelve el sillón desde cualquier posición a la altura mínima y con el respaldo elevado.

*Función SYNCHRO: Permite mover el respaldo y el reposapiernas de forma simultánea.

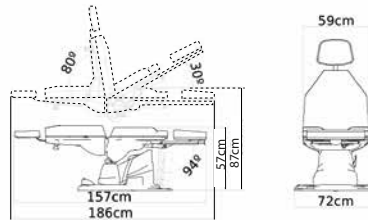
*Función END : Permite que la persona se reincorpore al finalizar el tratamiento.

DENTAMED 4M

REF. 40111217

Ideal para exploración, diagnóstico y tratamientos multidisciplinares.

- **4 motores:** Altura, respaldo, reposapiernas y Trendelenburg
- **Rotación de 180°**
- **Control de pie** con función de memoria y AUT.
- **Colchón** con 4 cuerpos y grosor de 9cm.
- **Cabezal** y reposapiernas extensibles.
- Guías en el respaldo.
- **Personalizable:** Accesorios en página 27-31.

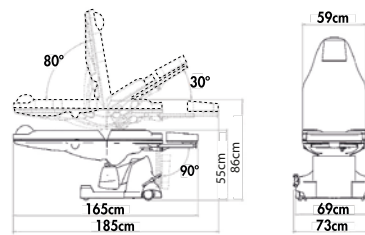


DENTAMED MOVE 4M

REF. 40111218

Ideal para exploración, diagnóstico y tratamientos multidisciplinares.

- **4 motores :** Altura, respaldo, piernas y Trendelenburg.
- **Control de pie** con función de memoria y AUT.
- **Colchón** con 4 cuerpos y grosor de 9cm.
- **Cabezal** y reposapiernas extensibles.
- Ruedas giratorias.
- **Personalizable:** Accesorios en página 27-31.

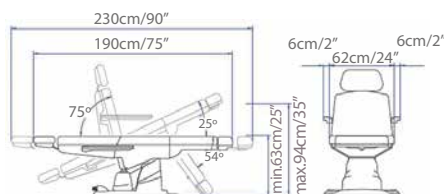


TESERA 4 motores

REF.40111213

Ideal para exploración, diagnóstico y tratamientos multidisciplinares.

- **4 motores:** Altura, respaldo, reposapiernas y Trendelenburg.
- **Control de mano** con función de memoria, AUT y SYNCHRO*
- **Colchón** anatómico Bi-Zak con 5 cuerpos y grosor de 12cm.
- **Cabezal** y reposapiés extensibles.
- **Personalizable:** accesorios en página 27-31.



*Función AUT: Devuelve el sillón desde cualquier posición a la altura mínima y con el respaldo elevado.

*Función SYNCHRO: Permite mover el respaldo y el reposapiernas de forma simultánea.

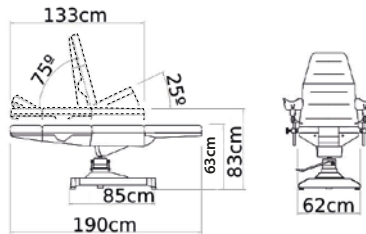
*Función END : Permite que la persona se reincorpore al finalizar el tratamiento.

LEMI HYDRO GYNO

REF.4011301

Ideal para exploración, diagnóstico y tratamientos multidisciplinares.

- **1 motor:** Ajuste en altura.
- **Rotación de 360°.**
- **Colchón** con 3 cuerpos y grosor de 12cm.
- 1 par de guías en el asiento.
- 1 par de perneras.
- 1 par de bornes fijos.
- 1 par de agarraderas.
- Bandeja inoxidable.
- Portarrollos.
- **Personalizable:** Accesorios en página 27-31.

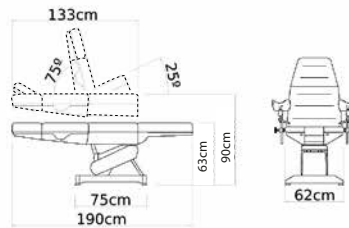


LEMI GYNO

REF.40111159

Ideal para exploración, diagnóstico y tratamientos multidisciplinares.

- **3 motores:** Altura, respaldo y Trendelenburg.
- **Control de pie** con función de memoria AUT, END *.
- **Colchón** con 3 cuerpos y grosor de 12cm.
- 1 par de guías en el asiento.
- 1 par de perneras.
- 1 par de bornes fijos.
- 1 par de manijas.
- Bandeja de acero inoxidable.
- Portarrollos.
- **Personalizable:** Accesorios en página 27-31.



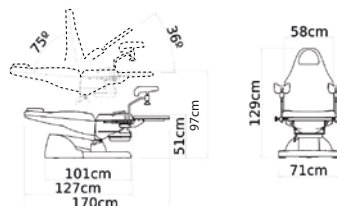
LEMI GYNO PLUS

Ideal para exploración, diagnóstico y tratamientos multidisciplinares.

- **3 motores:** Altura, respaldo y Trendelenburg.
- **Rotación de 180°.**
- **Control de pie** con función AUT, END y 2 memorias.
- **Colchón** anatómico con 2 cuerpos y grosor de 9cm
- Guías en el respaldo.
- 1 par de perneras, 1 par de bornes fijos y 1 par de agarraderas.
- Portarrollos.
- Bandeja inoxidable.
- **Personalizable:** Accesorios en página 27-31

Gyno Plus perneras: REF.4011828+989

Gyno Plus reposapiés: REF.4011828+348



LEMI GYNO PLUS PERNERAS



LEMI GYNO PLUS REPOSAPIÉS

*Función AUT: Devuelve el sillón desde cualquier posición a la altura mínima y con el respaldo elevado.

*Función SYNCHRO: Permite mover el respaldo y el reposapiernas de forma simultánea.

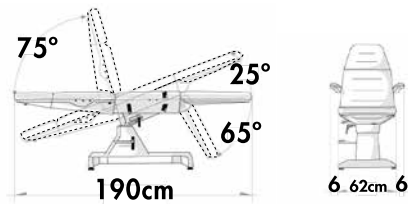
*Función END : Permite que la persona se reincorpore al finalizar el tratamiento.

LEMI BASIC

REF.4011TRICOBASIC

Ideal para exploración, diagnóstico y tratamientos multidisciplinares.

- **1 motor:** Ajuste en altura.
- **Ajuste manual:** Espalda, piernas y Trendelenburg.
- **Rotación 360°**
- **Colchón** extraconfort con 5 cuerpos y grosor de 15 cm.
- **2 Cabezales:** Cabezal zak y decúbito prono.
- Cabezal y reposapiés extraíbles.
- **Personalizable:** Accesorios en página 27-31.



LEMI 3 motores

REF.4011TRICOSYN2

Ideal para exploración, diagnóstico y tratamientos multidisciplinares.

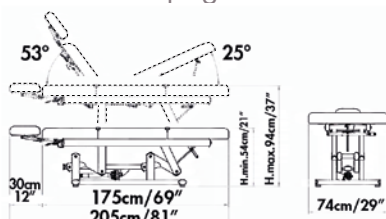
- **3 motores:** Altura, respaldo, reposapiernas, Trendelenburg.
- **Control de pie** para controlar la altura.
- **Colchón** extraconfort con 5 cuerpos y grosor de 15cm.
- **3 Cabezales:** Occipital, decúbito prono, decúbito supino.
- Cabezal y reposapiés extraíbles.
- **Personalizable:** Accesorios en página 27-31.



TRICOLOGÍA 1,2,3 motores

Ideal para exploración, diagnóstico y tratamientos multidisciplinares.

- **1 motor:** Ajuste en altura. REF.4011082-1ACC
- **2 motores:** Altura y respaldo. REF.4011082-2ACC
- **3 motores:** Altura, reposapiernas y respaldo. REF.4011082-3ACC
- **Control de pie** para controlar la altura.
- **2 Cabezales:** Decúbito prono, decúbito supino.
- **Colchón** de 4 cuerpos con grosor de 8cm.
- **Personalizable:** Accesorios en página 27-31.



TRICOLOGÍA 1, 3,4 motores

Ideal para exploración, diagnóstico y tratamientos multidisciplinares.

- **1 motor:** Ajuste la altura.
- **Ajustes manuales:** respaldo, reposapiernas y Trendelenburg.
- Colchón extraconfort con 4 cuerpos y grosor de 15 cm.
- 2 o 3 cabezales incluidos.
- Cabezal y reposapiés extraíbles.
- **Personalizable:** Accesorios en página 27-31.

1 motor: Ajuste de altura.

REF.40111160-ACC - 2 cabezales (B,C)

REF.40111160-ACC2 - 3 cabezales(A,B,C)

3 motores: Altura, reposapiernas y respaldo

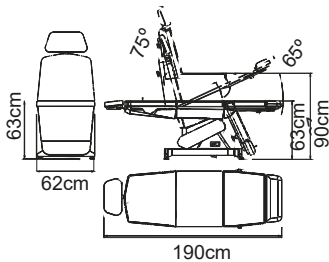
REF.4011TRICOSYNCR0 - 2 cabezales (B,C)

REF.40111158-ACC2 - 3 cabezales (A,B,C)

4 motores: altura, respaldo, reposapiernas, trendelenburg.

REF.40111139-ACC - 2 cabezales (B,C)

REF.40111139-ACC2 - 3 cabezales (A,B,C)

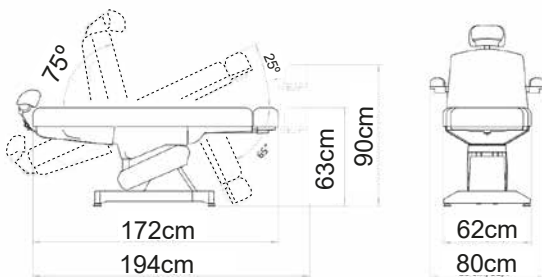


LEMI HAIR TECH

REF.40111163

Ideal para exploración, diagnóstico y tratamientos multidisciplinares.

- **4 motores:** Altura, respaldo, reposapiernas, trendelenburg.
- **Control de mano** con función de memoria, AUT y SYNCHRO*
- **Colchón** extraconfort con 5 cuerpos y grosor de 14 cm.
- Reposabrazos planos.
- **2 Cabezales:** Decúbito prono y trasplante.
- **Personalizable:** Accesorios en página 27-31.



**MÁS
COMPLETO**

*Función AUT: Devuelve el sillón desde cualquier posición a la altura mínima y con el respaldo elevado.

*Función SYNCHRO: Permite mover el respaldo y el reposapiernas de forma simultánea.

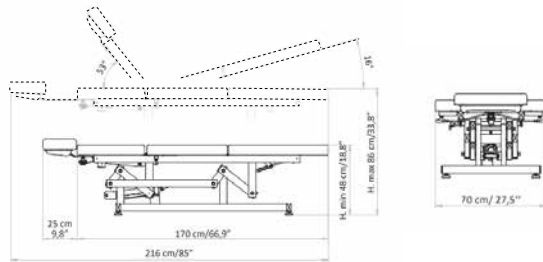
*Función END : Permite que la persona se reincorpore al finalizar el tratamiento.

SOSUL 1

REF. 40111126

Ideal para exploración, diagnóstico y tratamientos multidisciplinarios.

- **1 motor:** Ajuste de altura.
- **Ajustes manuales:** Respaldo y reposapiernas.
- **Control de pie** para controlar la altura.
- **Colchón** con 3 cuerpos y grosor de 9cm.
- **Cabezal Zak** extensible.
- **Personalizable:** Accesorios en página 27-31.



SOSUL 2.000 y TOP 1, 2 y 3 motores

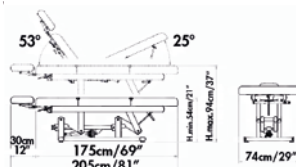
Ideal para exploración, diagnóstico y tratamientos multidisciplinarios.

- **1 motor:** Altura
- **2 motores:** Altura y reposapiernas.
- **3 motores:** Altura, respaldo y reposapiernas.
- **Colchón** de 4 cuerpos con grosor de 8cm.
- **Control de pie** con función AUT, END y SYNCHRO*.
- Cabezal decúbito prono.
- **Personalizable:** Accesorios en página 27-31.

1 MOTOR
REF.40111127

2 MOTORES
REF.40111167

3 MOTORES
REF.40111155

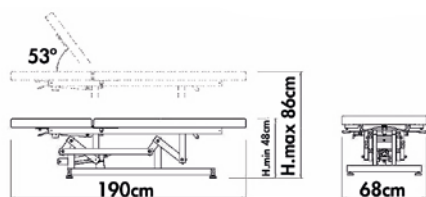


SOMED

REF. 40111142

Ideal para exploración, diagnóstico y tratamientos multidisciplinarios.

- **1 motor:** Ajuste de altura.
- **Ajuste manual:** Respaldo.
- **Control de pie** para controlar la altura.
- **Colchón** con 2 cuerpos y grosor de 9cm.
- **Personalizable:** Accesorios en página 27-31.



*Función AUT: Devuelve el sillón desde cualquier posición a la altura mínima y con el respaldo elevado.

*Función SYNCHRO: Permite mover el respaldo y el reposapiernas de forma simultánea.

*Función END : Permite que la persona se reincorpore al finalizar el tratamiento.

PODO MIX 1, 2 o 3 motores

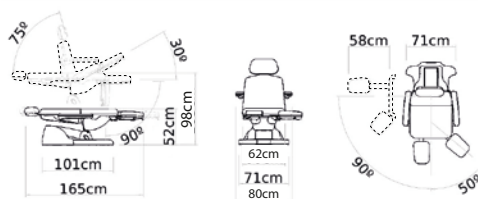
Ideal para podología, manicura y pedicura estética.

- **1 motor:** Ajuste de altura.
- **2 motores:** Altura y Trendelenburg.
- **3 motores:** Altura, respaldo y Trendelenburg.
- **Ajuste manual:** Trendelenburg, respaldo, reposapiernas y reposapiés.
- **Rotación de 180°.**
- **Control de pie** para controlar la altura.
- **Colchón** con 4 cuerpos y grosor de 12cm.
- Cabezal y reposapiés extensibles.
- **Personalizables:** Accesorios en página 27-31

1 MOTOR REF.40111169

2 MOTORES REF.40111168

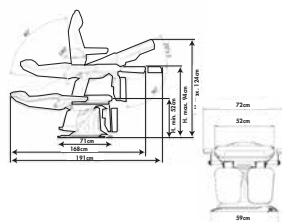
3 MOTORES REF.4011852



PODO R3 REF. 40111370 PODO R5 REF. 40111321

Ideal para podología, manicura y pedicura estética.

- **3 motores:** Altura, respaldo y Trendelenburg.
- **5 motores:** Altura, respaldo, Trendelenburg y reposapiernas, individualmente.
- **Rotación de 180°** mediante pedal.
- **Ajustes manuales:** Respaldo y reposapiernas.
- **Control de pie** con 2 memorias y función AUT
- **Colchón** con 3 cuerpos y grosor de 9cm.
- Reposapiernas y reposabrazos extensibles.
- **Personalizable:** Accesorios en página 27-31.

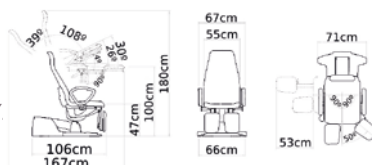


PODO SLINDER

REF. 4011214

Ideal para podología, manicura y pedicura estética.

- **2 motores:** Altura y Trendelenburg.
- **Rotación de 180°** con apertura lateral de 90°.
- **Ajustes manuales:** Respaldo y reposapiernas.
- **Control de pie** con función automática.
- **Colchón** con 3 cuerpos y grosor de 9cm.
- Reposapiernas extensibles.
- Reposabrazos fijos.
- **Personalizable:** Accesorios en página 27



*Función AUT: Devuelve el sillón desde cualquier posición a la altura mínima y con el respaldo elevado.

*Función SYNCHRO: Permite mover el respaldo y el reposapiernas de forma simultánea.

*Función END : Permite que la persona se reincorpore al finalizar el tratamiento.

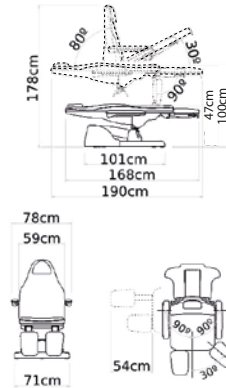


PODO HIGH

REF.4011204

Ideal para podología, manicura y pedicura estética.

- **3 motores:** Altura, respaldo y Trendelenburg.
- **Rotación de 180°.**
- **Control de pie** con función automática.
- **Colchón** con 3 cuerpos y grosor de 9cm.
- Cojín de soporte para la cabeza.
- Reposapiernas extensibles con apertura de 90°.
- Reposabrazos planos.
- **Personalizable:** Accesorios en página 27-31.

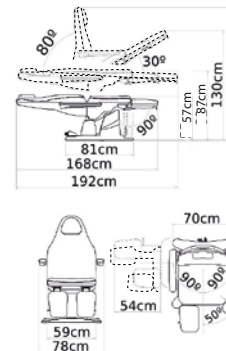


PODO DREAM

REF. 4011205

Ideal para podología, manicura y pedicura estética.

- **3 motores:** Altura, respaldo y Trendelenburg.
- **Rotación de 180°.**
- **Control de pie** con función automática.
- **Colchón** con 3 cuerpos y grosor de 9cm.
- Cojín de soporte para cabeza.
- Reposapiernas extensibles con apertura de 90°.
- Reposabrazos planos.
- **Personalizable:** Accesorios en página 27-31.

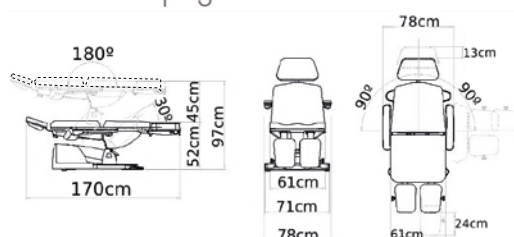


PODO 5

REF.4011218

Ideal para podología, manicura y pedicura estética.

- **5 motores:** Altura, respaldo, Trendelenburg y reposapiernas, individualmente.
- **Rotación de 180°.**
- **Control de pie** función automática.
- **Colchón** con 4 cuerpos y grosor de 9cm.
- Cabezal y reposapiernas extensibles de forma manual.
- Reposabrazos planos.
- **Personalizable:** Accesorios en página 27-31.

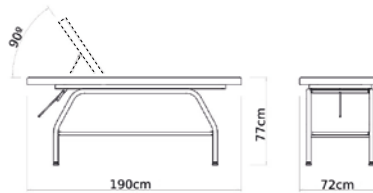


LEMI WELL

REF4011002

Es ideal para masajes y tratamientos en centros wellness y spas.

- **Colchón** con 2 cuerpos y grosor de 9cm.
- Respaldo ajustable de forma manual.
- Respaldo con agujero facial.
- Portarrollos.
- **Opcional:** Personalizar con logo

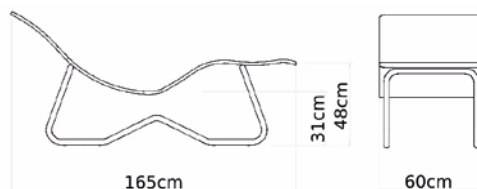


Chaise longue RE-WAVE

REF4011191

Ideal para solarium, piscina, spas y zonas húmedas.

- **Colchón** desmontable y resistente al agua.
- Cojín para la cabeza.
- Patas de madera.
- **Opcional:** Personalizar con logo

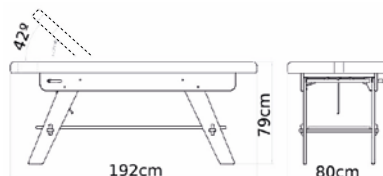


SOWELLE

REF 4011097

Es ideal para masajes y tratamientos en centros wellness y spas.

- **Colchón** con 2 cuerpos y grosor de 8cm.
- Colchón con agujero facial.
- Estante inferior.
- Patas de madera.
- Portarrollos.
- **Opcional:** Personalizar con logo



LEMI CHAISE LONGUE

REF.4011RE01

Es ideal para relajación en centros wellness y spas.

- **Colchón** desmontable.
- Estructura de madera Okume.

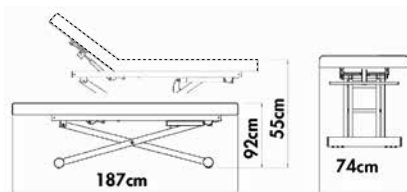


NEXT

REF.4011855

Es ideal para masajes y tratamientos en centros wellness y spas.

- **1 motor:** Ajuste en altura.
- **Ajustes manuales:** Respaldo.
- **Control de pie** para controlar la altura.
- **Colchón** de 2 cuerpos con agujero facial, con grosor de 12 cm.
- Ruedas.
- **Opcional:** Personalizar con logo

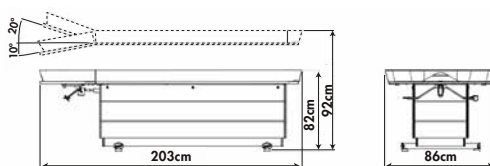


AYURVEDA

REF.4011868

Es ideal para masajes y tratamientos en centros wellness y spas.

- **1 motor:** Ajuste en altura.
- **Ajustes manuales:** Respaldo.
- **Control de pie** para controlar la altura.
- **Colchón** de 2 cuerpos, con grosor de 12 cm.
- **Opcional:** Personalizar con logo
- **Personalizable:** Accesorios en página 27-31

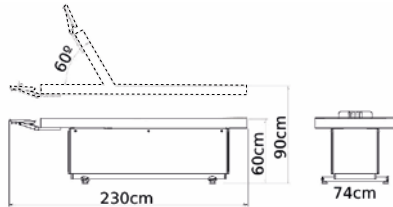


LEMI CHAISE RELAX

REF. 40111246

Ideal para centros de relajación y spas.

- **2 motores:** Respaldo y el asiento.
- **Control de mano.**
- **Colchón** con 3 cuerpos y grosor de 12cm.
- Estante acolchado incluido.
- **Opcional:** Personalizar con logo

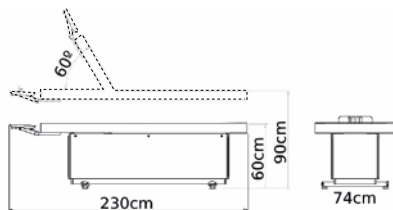


BELLAGIO 1M

REF.4011916

Ideal para tratamientos faciales y corporales en centros wellness y spas.

- **1 motor:** Ajuste en altura.
- **Ajustes manuales:** Respaldo.
- **Control de pie** para controlar la altura.
- **Colchón** con 2 cuerpos y grosor de 12 cm.
- Cabezal decúbito prono.
- **Personalizable:** Accesorios en página 27-31.

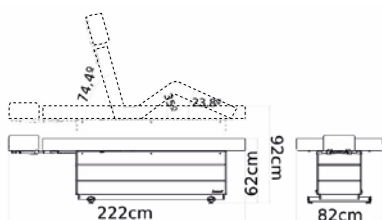


BELLAGIO 3 M

REF.4011862

Ideal para tratamientos faciales y corporales en centros wellness y spas.

- **3 motores:** Altura, respaldo y reposapiernas
- **Control de pie** con función automática.
- **Colchón** con 2 cuerpos y grosor de 12 cm.
- Cabezal decúbito prono.
- **Personalizable:** Accesorios en página 27-31.

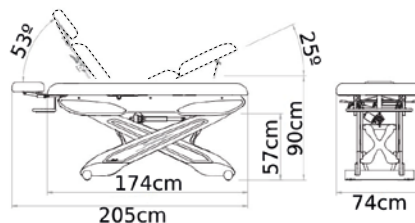




SERENEYA, 2 o 3 motores 2 MOTORES REF.4011187-2 3 MOTORES REF.4011187-3

Camilla ideal si busca una camilla de altas prestaciones para su centro de belleza y/o spa.

- **2 motores:** Altura y asiento.
- **Control de pie** mediante pedal.
- Colchón con 5 cuerpos y grosor de 12cm.
- Cabezal decúbito prono.
- 2 ruedas.
- **Personalizable:** Accesorios en página 27-31.

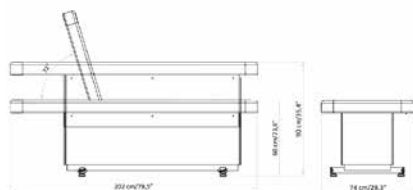


VERSUS

REF. 4011861

Camilla ideal si busca una camilla de altas prestaciones para su centro de belleza y/o spa.

- **1 motor:** Ajuste de altura.
- **Ajustes manuales:** respaldo.
- **Control de pie** mediante pedal.
- **Colchón** con 2 cuerpos y grosor de 12cm
- **Cabezal** con agujero facial
- **Personalizable:** Accesorios en página 27-31.



VERSUS EVO

REF.4011806

Ideal para tratamientos faciales y corporales en centros wellness y/o spas.

- **3 motores:** Altura, respaldo y reposapiernas
- **Control de pie** con función automática para devolver la camilla a su posición original.
- **Colchón** extraconfort Evo con sistema HBS, con 3 cuerpos y grosor de 12cm
- **Personalizable:** Accesorios en página 27-31.

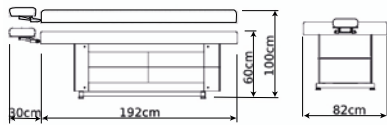


AMANDA 3 motores

REF.4011415

Ideal para tratamientos faciales y corporales en centros wellness y spas.

- **3 motores:** Altura, respaldo y reposapiernas.
- **Control de pie** con función automática.
- **Colchón** con 2 cuerpos y grosor de 12cm.
- Cabezal decúbito prono.
- Base de madera con enchufe.
- **Personalizable:** Accesorios en página 27-31.

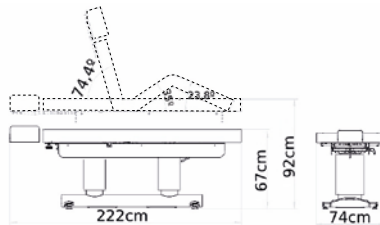


GEMYA

REF.4011131

Ideal para tratamientos faciales y corporales en centros wellness y spas.

- **3 motores:** Altura, respaldo y reposapiernas.
- **Control de mano.**
- **Colchón** con grosor de 12 cm
- Cabezal decúbito prono.
- **Personalizable:** Accesorios en página 27-31.

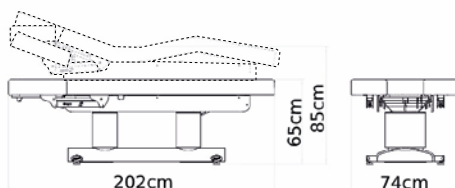


GEMYA EVO

REF. 4011179

Ideal para tratamientos faciales y corporales en centros wellness y spas.

- **3 motores:** altura, respaldo y reposapiernas
- **Control de pie.**
- **Colchón** extra confort Evo con sistema HBS, con 2 cuerpos y grosor de 12 cm.
- Cabezal decúbito prono.
- **Personalizable:** Accesorios en página 27-31.

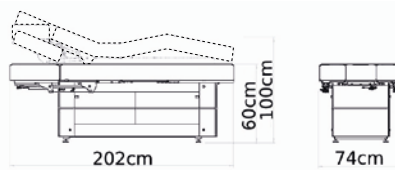


FLORENCE

REF.4011372

Ideal para tratamientos faciales y corporales en centros wellness y spas.

- **3 motores:** Altura, respaldo y reposapiernas.
- **Control de pie** con función automática.
- **Colchón** extraconfort Evo con sistema HBS, con 3 cuerpos y grosor de 12cm.
- Base de madera con enchufe
- **Personalizable:** Accesorios en página 27-31.

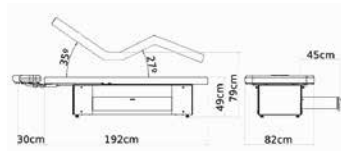


PORTOFINO 3 motores

REF. 4011815

Ideal para tratamientos faciales y corporales en centros wellness y spas.

- **3 motores:** Altura, respaldo y reposapiernas.
- **Control de pie** con función automática.
- **Colchón** con 2 cuerpos y grosor de 12cm.
- Cabezal decúbito prono.
- Base de madera con cajón de almacenamiento y enchufe.
- **Personalizable:** Accesorios en página 27-31.

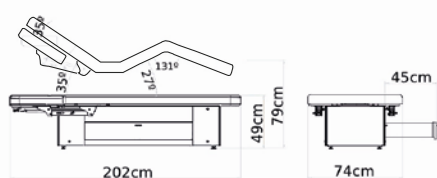


PORTOFINO EVO

REF.4011815 EVO

Ideal para tratamientos faciales y corporales en centros wellness y spas.

- **3 motores:** Altura, respaldo y reposapiernas.
- **Control de pie** con función automática.
- **Colchón** extraconfort Evo con sistema HBS, 2 cuerpos y grosor de 12cm.
- Cabezal ajustable y decúbito prono.
- Base de madera con cajón de almacenamiento.
- **Personalizable:** Accesorios en página 27-31.

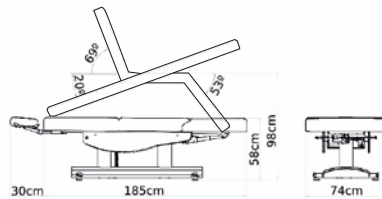


VERONA 4 motores

REF.4011816

Ideal para tratamientos faciales y corporales en centros wellness y spas

- **4 motores:** Altura, respaldo, reposapiernas y Trendelenburg.
- Control de mano con función automática.
- **Colchón** con grosor de 12cm.
- Cabezal decúbito prono.
- Base de madera con enchufe
- **Personalizable:** Accesorios en página 27-31.

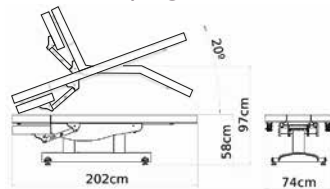


VERONA EVO 4 motores

REF. 4011816EVO

Ideal para tratamientos faciales y corporales en centros wellness y spas.

- **4 motores:** Altura, respaldo, reposapiernas y Trendelenburg.
- **Control de mano** con función automática.
- **Colchón** extra confort EVO con sistema HBS, con grosor de 12cm.
- Cabezal ajustable y decúbito prono.
- **Personalizable:** Accesorios en página 27-31.

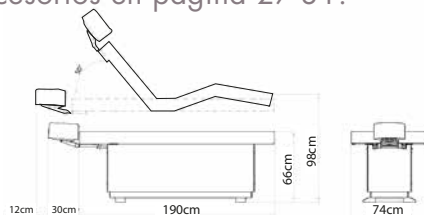


LEMI BALLARIA

REF. 40111017

Ideal para tratamientos faciales y corporales en centros wellness y spas

- **3 motores:** Altura, respaldo y reposapiernas.
- **Control de mano** con función SYNCHRO, AUT y END.
- **Colchón** impermeable con tapizado en color crema y grosor de 12cm.
- Cabezal decúbito prono.
- Base impermeable completamente hermética en color beige.
- **Personalizable:** Accesorios en página 27-31.



*Función AUT: Devuelve el sillón desde cualquier posición a la altura mínima y con el respaldo elevado.

*Función SYNCHRO: Permite mover el respaldo y el reposapiernas de forma simultánea.

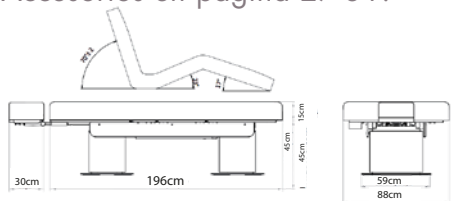
*Función END : Permite que la persona se reincorpore al finalizar el tratamiento.

MILANO

REF.40111330X

Ideal para tratamientos faciales y corporales en centros wellness y spas.

- **3 motores:** Altura, respaldo y reposapiernas.
- **Control de pie** estándar con función AUT y END.
- **Colchón** con grosor de 15cm.
- Cabezal decúbiteo prono.
- Doble columna de madera curvada y base de acero pintado.
- **Personalizable:** Accesorios en página 27-31.

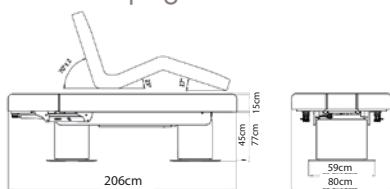


MILANO EVO

40111319X

Ideal para tratamientos faciales y corporales en centros wellness y spas.

- **3 motores:** Altura, respaldo y reposapiernas.
- **Control de pie** estándar con función AUT y END.
- **Colchón** con grosor de 15cm.
- Cabezal ajustable y decúbiteo prono.
- Doble columna de madera curvada y base de acero pintado.
- **Personalizable:** Accesorios en página 27-31.

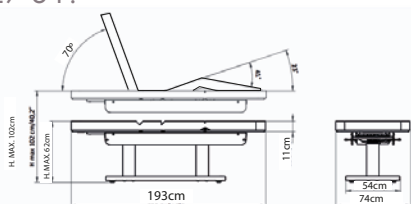


GEMINI

40111347

Ideal para tratamientos faciales y corporales en centros wellness y spas.

- **3 motores:** Altura, respaldo y reposapiernas.
- **Control de pie** estándar con función AUT y END.
- **Colchón** con grosor de 11cm.
- Cabezal ajustable y decúbiteo prono.
- Doble columna y base de acero pintado.
- **Personalizable:** Accesorios en página 27-31.

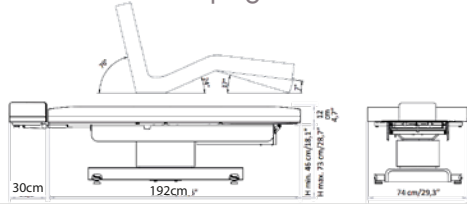


CENTRUN

REF.40111318X

Ideal para tratamientos faciales y corporales en centros wellness y spas.

- **3 motores:** Altura, respaldo y reposapiernas.
- **Control de pie** estándar con función AUT y END.
- **Colchón** con grosor de 12cm.
- Cabezal decúbito prono.
- Base de madera curvada con columna central y detalles en acero.
- **Personalizable:** Accesorios en página 27-31.

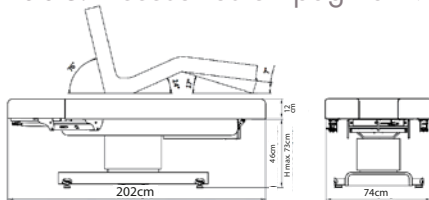


CENTRUN EVO

40111329X

Ideal para tratamientos faciales y corporales en centros wellness y spas.

- **3 motores:** Altura, respaldo y reposapiernas.
- **Control de pie** estándar con función AUT y END.
- **Colchón** con grosor de 12cm.
- Cabezal ajustable y decúbito prono.
- Base de madera curvada con columna central y detalles en acero.
- **Personalizable:** Accesorios en página 27-31.

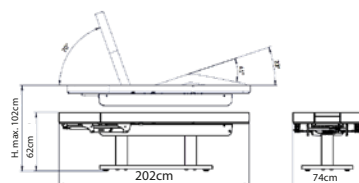


GEMINI EVO

40111369

Ideal para tratamientos faciales y corporales en centros wellness y spas.

- **3 motores:** Altura, respaldo y reposapiernas.
- **Control de pie** estándar con función AUT y END.
- **Colchón** con grosor de 15cm.
- Cabezal ajustable y decúbito prono.
- Doble columna de madera curvada y base de acero pintado.
- **Personalizable:** Accesorios en página 27-31.



*Función AUT: Devuelve el sillón desde cualquier posición a la altura mínima y con el respaldo elevado.

*Función SYNCHRO: Permite mover el respaldo y el reposapiernas de forma simultánea.

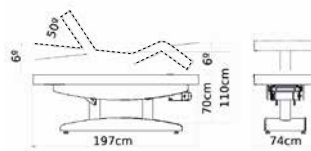
*Función END : Permite que la persona se reincorpore al finalizar el tratamiento.

NETTUNO

REF.4011849

La camilla Nettuno para hidroterapia gracias a su colchón sin costuras, cuidadosamente desarrollado para resistir la acción del agua.

- **3 motores:** Altura, respaldo y reposa piernas/inclinación
- **Control de mano** i batería integrada.
- Función AUT: retorno automático a la posición original
- Función FIN: posición "Fin del tratamiento"
- **Colchón** resistente al agua con orificio facial
- Base de aluminio resistente al agua



DREAM WATER

REF. 4011882

La camilla de SPA Dream Water cuenta con un mecanismo de cromoterapia de 7 colores. Viene equipada con un colchón de agua calefactabl.

- 2 motores: Altura y Trendelenburg.
- Colchón de agua con 4 secciones.
- Cabezal con agujero facial.
- Calefacción.
- Capacidad de carga máxima: 200 kg.
- medidas:210x88x65/85 cm.

DREAM QUARTZ

REF. 4011883

Esta versión incluye una superficie compuesta por arena de cuarzo esférica que envuelve el cuerpo y que al calentarse crea una sensación de relajación total.

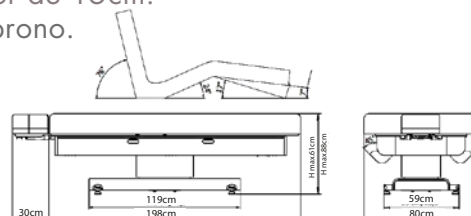
- 2 motores: Altura y Trendelenburg.
- Base con arena de cuarzo redondeado.
- Cabezal con agujero facial.
- Colorterapia.
- Calefacción.
- Capacidad de carga máxima: 200 kg.
- medidas:210x88x65/85 cm.

LEMI THERMOSOFT-V 3M

REF. 40111207

Es una camilla que fusiona tecnología y tradición con el calor, la música y las vibraciones.

- **3 motores:** Altura, respaldo y reposapiernas.
- **Mando de control** estándar con 2 opciones para función MEMORIA y fijación magnética.
- Pareja de **mantas térmicas** integradas en la base.
- Función AUT: retorno automático a la posición original
- Función FIN: posición "Fin del tratamiento"
- **Colchón** extra-confort con grosor de 15cm.
- Cabezal ajustable y decúbito prono.
- Base de madera y metal

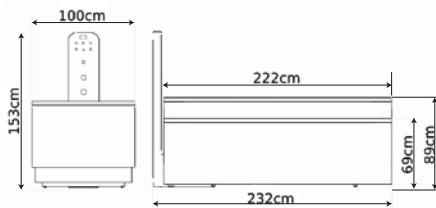


AEMOTIO BASIC

REF.4011158

Camilla de hidromasaje de altas prestaciones que combina la última tecnología.

- Superficie húmeda ajustable eléctricamente en altura
- Colchón de agua
- Rociador de mano
- Sistema de calefacción
- Colorterapia
- Baño de vapor
- Cojín reposacabezas
- **Personalizable:** Accesorios en página 27-31.

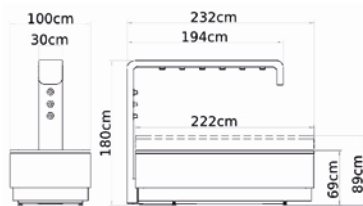


AEMOTIO SPA

REF.4011140

Camilla de hidromasaje de altas prestaciones que combina la última tecnología.

- Ducha Vichy con 6 chorros
- Mesa húmeda con altura regulable eléctricamente
- Colchón de agua
- Rociador de mano
- Superficie con sistema de calefacción
- Colorterapia
- Baño de vapor
- Cojín reposacabezas
- **Personalizable:** Accesorios en página 27-31.



COLCHÓN FUTON

REF. 4011908

Colchón para masaje.
200x160x15cm



COJÍN EVO COMFORT

Cojín Evo Comfort para camillas con agujero facial. 30 x 34 x 4h cm.



Forma ovalada

REF.40111385



Forma de gota

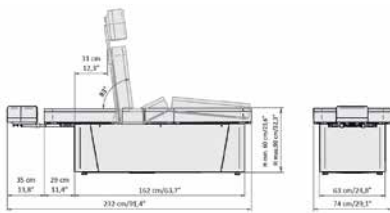
REF.40111386

LEMI AMALFI 3 M

REF. 4011810

Ideal para su centro de Spa y Wellness que combina las prestaciones de una camilla de masaje y un sillón de pedicura.

- **3 motores:** Altura, respaldo y reposapiernas.
- **Control pedal** con memorias.
- **Colchón** extra-confort con grosor de 15cm.
- Cabezal ajustable y decúbito prono.
- Base de madera y metal
- Sección extraíble en los pies con hidromasaje que garantiza máxima higiene.

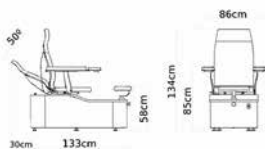


ELBA PEDI SPA

REF. 4011857

Ideal para: tratamientos de manicura y pedicura en spa.

- Hidromasaje sin pipas.
- Rotación de 180°.
- Respaldo regulable mediante pistón de gas.
- Cuencos para manicura.
- Reposapiés ajustable.
- **Opcional:** Personalizar con logo.

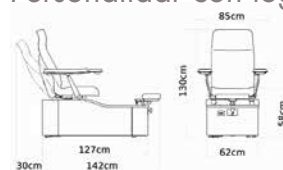


SILLÓN CAPRI PEDI SPA

REF. 4011412

Ideal para: tratamientos de manicura y pedicura en spa.

- Hidromasaje sin pipas.
- Rotación de 180°.
- Asiento ajustable eléctricamente
- Respaldo regulable mediante pistón de gas
- Cuencos para manicura
- Reposapiés ajustable
- **Opcional:** Personalizar con logo.



ACCESORIOS LEMI LÍNEA MÉDICA



Tapizado anatómico
REF.4011109



Cabezal Zak
REF.4011111COMPLETO



Cabezal injerto capilar
REF.4011182



Plástico protector de cabezal
REF.4011PROTESTA



Cabezal con agujero
REF.4011183



Brazos toma sangre
REF.4011162



Brazos médicos
REF.4011313



Brazos planos
REF.4011208M



Estribos 1par
REF.4011348



Par de piernas
REF.4011318



Guías de respaldo
REF.4011335



Guías de asiento
REF.4011334



Apoyatalones
REF.4011LEM-151



Asta porta suero
REF.4011311



Portarollos
REF.4011108



Bandeja inox+ soporte
REF.4011354



Rueda con freno
REF.4011LEM-139



Soporte reposapiés
REF.40111024



Colchón sin cosaturas



Colchón personalizado
REF.4011LOGO



Plástico protector pies
REF.4011PROTGAMBE



Colchón XL, 70cm
REF.4011XL70



Colchón con memoria
REF.4011100



Rotación 180°
REF.4011ROT



Pedal control
REF. VARIAS



Mando distancia con memoria
REF. VARIAS



Control de pie inalámbrico con memorias 4M
REF.4011KEE00633



Control de pie con memorias 4M
REF.4011KEE00632



Bornes fijos, 1u.
REF.4011345



Bornes giratorios, 1u.
REF.4011346

ACCESORIOS LEMI LÍNEA SPA



Cojín ajustable
REF.40111089



Lampara LED FLEX
REF.4011GOP 020



Sistema de calefacción
REF.4011180VR



Cubierta para vapor
REF.4011AEM 009



Desinfectante para camillas Pedi
REF.4011SANI GUEST



Sistema BLUETOOTH integrado



Plástico protector pies
REF.4011PROT.GAMBE VRS



Protección poliuretano para colchón XL
REF.4011114/XLP



kit color terapia
REF.4011KITCROMO




Control de pie inalámbrico con memorias
REF.4011KEE00467



Funda reposacabezas
REF.4011VRS-055



Toallas deluxe



Perfume de perlas
REF.4011ARO



Almohada tubular
Pequeña 64x8cm REF.4011350
Grande 64x16cm REF.4011351



Almohada media luna
Pequeña 64x8x4cm REF.4011352
Grande 64x16x4cm REF.4011353



Manta termo eléctrica
Inferior REF.4011PI03
Superior REF.4011PI02



Soporte brazos
REF.4011076/BIS



Cabezal sin orificio
REF.4011077/A



Cojín 30x30cm Joke
REF.4011912X



Poste Ayurveda Shirodara + 3 cuencos para aceite + calentador de aceite
REF.4011185

ACCESORIOS LÍNEA MÉDICA



○ ACCESORIO OPCIONAL ● ACCESORIO INCLUIDO

	COLCHÓN CON MEMORIA	SIN COSTURAS	COLCHÓN XL	TAPIZADO ANATÓMICO	COLCHÓN CON LOGO	MANDO CON MEMORIA	PEDAL DE CONTROL MEMORIAS	CONTROL PIE MEMORIAS	CABEZAL ZAK PEQUEÑO	CABEZAL CON AGUJERO	CABEZAL TRANSPLANTE	ESTRIBOS	APOYATALONES*
LEMI 2	○	○	○	○	○	—	—	—	—	—	—	○	○
LEMI 2 BI-ZAK	○	○	○	○	○	—	—	—	○	○	○	○	○
LEMI 3	○	○	○	○	○	○	●	—	—	—	—	○	○
LEMI 3 BI-ZAK	○	○	○	○	○	○	●	—	○	○	○	○	○
LEMI SYNCRO BI-ZAK	○	○	○	○	○	○	—	●	○	○	○	○	○
LEMI 4	○	○	○	○	○	●	—	○	—	—	—	○	○
LEMI 4 BI-ZAK	○	○	○	○	○	●	—	○	○	○	○	○	○
LEMI MED	—	—	—	●	○	○	—	●	○	○	○	○	○
TESERA 4M	○	—	○	●	○	●	—	○	○	○	○	—	○
HE-MOVE	—	—	—	—	○	●	—	—	—	—	—	—	—
KE-TREAT	●	●	—	—	○	●	—	—	—	—	—	—	—
LEMI-HEMO 2	—	—	—	●	○	—	—	○	○	○	○	●	○
DREAMED 4M	—	—	—	—	○	○	—	●	—	—	—	○	○
DREAMED MOVE 4M	—	—	—	—	○	○	—	●	—	—	—	○	○
DREAMED ZAK 4M/ ZAK MOVE 4M *	—	—	—	—	○	○	—	●	○	○	○	○	○
DENTAMED 4M	—	—	—	—	○	○	—	●	●	○	○	○	○
DENTAMED MOVE 4M	—	—	—	—	○	○	—	●	●	○	○	○	○
DENTAMED ZAK 4M	—	—	—	—	○	○	—	●	○	○	○	○	○
LEMI HYDROGYNO	—	—	—	●	○	—	—	—	—	—	—	●	○
LEMI GYNO	—	—	—	●	○	○	—	●	—	—	—	●	○
LEMI GYNO PLUS	●	—	—	●	○	○	—	●	—	—	—	○	—
LEMI BASIC TRIC.	●	○	○	—	○	—	—	—	○	●	○	○	○
LEMI 3M TRIC.	●	○	○	—	○	○	—	●	○	●	●	○	○
CAMILLA TRICOLOGIA	●	—	○	—	○	—	—	●	—	●	—	—	—
SILLÓN TRICOLOGIA	●	○	○	—	○	○ ●	—	○ ●	○	●	○ ●	○	○
SILLÓN LEMI HAIR TECH	●	●	○	—	○	●	—	○	○	●	●	○	○
SOSUL 1M	—	—	—	—	○	—	●	—	○	○	—	—	—
SOSUL TOP 2,3M	—	—	○	—	○	—	—	●	—	●	—	—	—
SOSUL 2000	—	—	●	—	○	—	●	—	○	●	—	—	—
SOMED	—	—	—	—	○	—	●	—	—	—	—	—	—
SILLÓN PODO MIX 3M	—	○	—	—	○	—	—	●	○	○	—	—	—
SILLÓN PODO SLINDER	—	—	—	—	○	—	●	—	—	—	—	—	—
SILLÓN PODO DREAM	—	—	—	—	○	○	●	—	—	—	—	—	—
SILLÓN PODO 5	—	○	—	—	○	—	●	—	○	—	—	—	—
SILLÓN PODO R3/R5	—	—	—	—	○	—	●	—	—	—	—	—	—
SILLÓN LEMI X	—	—	—	—	○	○	●	●	—	—	—	—	○

ESPECIAL LEMI

dh material médico

ACCESORIOS LÍNEA MÉDICA



○ ACCESORIO OPCIONAL ● ACCESORIO INCLUIDO

PAR DE PERNERAS*	BRAZOS MEDICALES*	BRAZOS TOMA SANGRE*	BRAZOS PLANOS**	GUÍAS DE RESPALDO	GUÍAS DE ASIENTO	BORNES FIJOS*	BORNES GIRATORIOS*	ASTA PORTA SUERO*	PORTAROLLOS	BANDEJA INOX. SOPORTE*	RUEDA CON FRENO	PROTECTOR DE CABEZAL	PROTECTOR DE PIES	SOPORTE REPOSIAPES	ROT. 180°
○	○	○	○	○	○	○	○	○	○	○	○	—	○	—	●
○	○	○	○	○	○	○	○	○	○	○	○	—	○	○	●
○	○	○	○	○	○	○	○	○	○	○	○	—	○	—	○
○	○	○	○	○	○	○	○	○	○	○	○	—	○	○	○
○	○	○	○	○	○	○	○	○	○	○	○	—	○	○	○
○	○	○	○	○	○	○	○	○	○	○	○	—	○	○	○
○	○	○	○	○	○	○	○	○	○	○	○	—	○	○	○
○	○	○	—	●	●	○	○	○	●	○	○	—	○	○	○
—	○	○	○	○	○	○	○	○	○	○	○	—	○	○	○
—	○	●	—	○	●	●	○	○	●	○	●	—	○	—	—
—	●	—	—	●	○	○	●	○	○	○	●	—	○	—	—
●	○	○	—	○	●	●	○	○	●	○	○	—	○	●	●
○	○	○	○	○	○	○	○	○	○	○	○	●	○	—	●
○	○	○	○	○	○	○	○	○	○	○	○	○	○	—	—
○	○	○	—	●	○	○	○	○	○	○	○	○	○	—	—
○	○	○	—	●	○	○	○	○	○	○	○	○	○	—	—
○	○	○	—	●	○	○	○	○	○	○	○	○	○	—	—
○	○	○	—	●	○	○	○	○	○	○	○	○	○	—	—
○	○	○	—	○	●	●	○	○	●	○	○	—	—	—	●
○	○	○	—	○	●	●	○	○	●	○	○	—	—	—	○
○	○	—	○	○	●	●	○	○	●	○	○	○	—	—	—
○	○	○	○	○	○	○	○	○	○	○	○	—	○	○	●
○	○	○	○	○	○	○	○	○	○	○	○	—	○	○	○
—	—	—	—	—	—	—	—	—	○	—	○	—	○	—	—
○	○	○	○	○	○	○	○	○	○	○	○	—	○	○	○
○	—	—	●	—	○	○	○	○	○	○	○	—	○	○	○
—	—	—	—	—	—	—	—	—	○	—	○	—	○	—	—
—	—	—	—	—	—	—	—	—	○	—	○	—	○	—	—
—	○	—	—	—	—	—	—	—	○	—	○	—	○	—	—
—	—	—	—	—	—	—	—	—	○	—	○	—	○	—	—
—	—	—	●	—	—	—	—	—	○	—	○	—	○	—	●
—	—	—	—	—	—	—	—	—	○	—	○	○	—	—	●
—	—	—	●	—	—	—	—	—	○	—	○	○	—	—	●
—	—	—	—	—	—	—	—	—	○	—	○	—	○	—	—
○	○	○	●	○	●	○	○	○	●	○	○	—	○	—	—

*Estos accesorios requieren de guías y bornes. **No compatible con guías de respaldo.

ESPECIAL LEMI



LEMI 4 / LEMI 4 BI-ZAK / TESERA / HAIR TECH

INCLUIDO	ACCESORIO OPCIONAL
	 <p>* Mando de pedal disponible también en versión inalámbrica</p>

LEMI MED

INCLUIDO	ACCESORIO OPCIONAL
	 <p>* Mando disponible también en versión inalámbrica</p>

LEMI SYNCHRO BI-ZAK / LEMI GYNO

INCLUIDO	ACCESORIO OPCIONAL
	 <p>* Mando disponible también en versión inalámbrica</p>

KE-TREAT

HE-MOVE

LEMI 3/LEMI3 BI-ZAK

INCLUIDO	INCLUIDO	INCLUIDO
		

Función AUT: Devuelve el sillón desde cualquier posición a la altura mínima y con el respaldo elevado.

Función SYNCHRO: Permite mover el respaldo y el reposapiernas de forma simultánea.

Función END: Permite que la persona se reincorpore al finalizar el tratamiento.

Función M1: Permite memorizar 1 posición.

Función M2: Permite memorizar 2 posiciones.

ACCESORIOS SPA



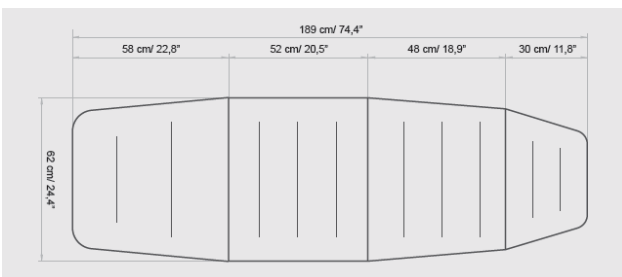
○ ACCESORIO OPCIONAL

● ACCESORIO INCLUIDO

	BELLAGIO	SERENEYA	VERSUS	VERSUS EVO	AMANDA	GEMYA	GEMYA EVO	FLORENCE	PORTOFINO	PORTOFINO EVO	VERONA	VERONA EVO	AEMOTIO BASIC SPA	MILANO	MILANO EVO	GEMINI	GEMINI EVO	CENTRUN	CENTRUN EVO	
CONTROL PEDAL MEMORIA	—	—	—	●	●	○	—	●	●	●	—	—	—	—	○	○	—	—	○	○
MANDO CON MEMORIA	—	○	—	○	○	●	—	○	○	○	●	●	—	—	●	●	●	●	●	●
PEDAL DE CONTROL	●	○	●	—	—	—	—	—	—	—	—	—	—	—	—	—	—	—	—	—
CABEZAL ZAK PEQUEÑO	○	○	—	—	○	○	—	—	○	—	○	—	—	○	—	—	—	○	—	
COLCHÓN CON LOGO	○	○	○	○	○	○	○	○	○	○	○	○	—	—	○	○	—	○	○	○
FUNDA REPOSA-CABEZAS	○	○	—	○	○	○	○	○	○	○	○	○	—	—	○	—	○	—	○	
PROTECTOR COLCHÓN	○	○	—	○	○	○	—	○	○	○	○	○	—	—	○	○	○	○	○	○
FUNDA DELUXE	—	—	—	○	—	○	—	○	—	○	—	○	—	—	○	—	○	—	○	
PROTECTOR DE PIES	○	—	○	○	○	○	○	○	○	○	○	○	—	—	○	○	○	○	○	○
COJÍN AJUSTABLE	—	—	—	○	—	○	○	—	○	—	○	—	—	—	—	—	○	—	○	
SOPORTE PARA BRAZOS	—	○	●	—	○	○	—	—	○	—	○	—	—	○	—	—	—	○	—	
SISTEMA DE CALEFACCIÓN	○	○	○	○	○	○	○	○	○	○	○	○	—	—	○	○	—	○	○	○
PERFUME	—	—	—	○	○	—	—	○	○	○	○	○	—	—	—	—	—	—	—	—
SISTEMA BLUETOOTH	○	○	○	○	○	○	○	○	○	○	○	○	—	—	—	—	—	—	—	○
KIT COLOR TERAPIA	○	○	○	○	○	○	○	○	○	○	○	○	●	●	○	○	—	—	○	○
LÁMPARA	—	—	—	○	○	—	○	○	○	○	—	○	—	—	—	—	—	—	—	—
TOALLA	○	○	○	○	○	○	○	○	○	○	○	○	—	—	○	○	○	○	○	○
PORTAROLLOS	○	○	○	○	○	○	○	○	○	○	○	○	—	—	—	—	○	○	○	○
RUEDA CON FRENO	—	—	—	—	—	○	○	○	—	—	○	○	—	—	—	—	—	—	○	○
CUBIERTA PARA VAPOR	—	—	—	—	—	—	—	—	—	—	—	—	○	○	—	—	—	—	—	—
GENERADOR DE VAPOR	—	—	—	—	—	—	—	—	—	—	—	—	○	○	—	—	—	—	—	—



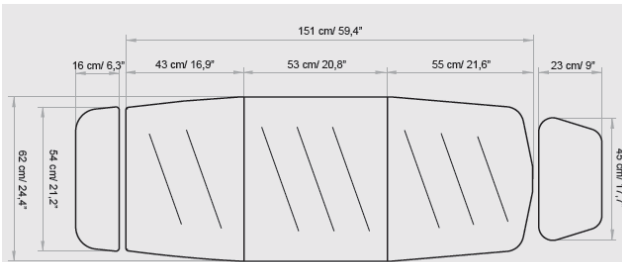
8cm | 3,1"



BÁSIC



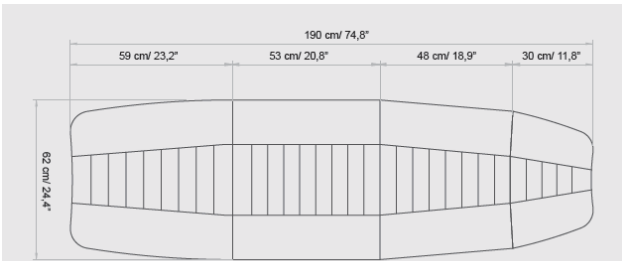
8cm | 3,1"



BÁSIC BI-ZAK



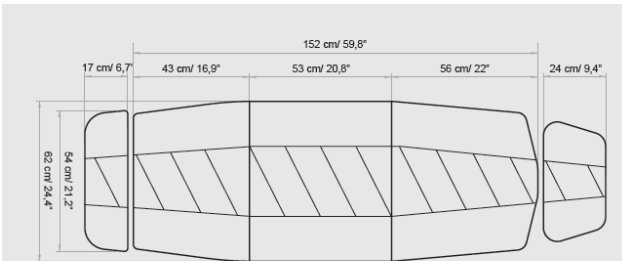
12cm | 4,7"



ANATÓMICO



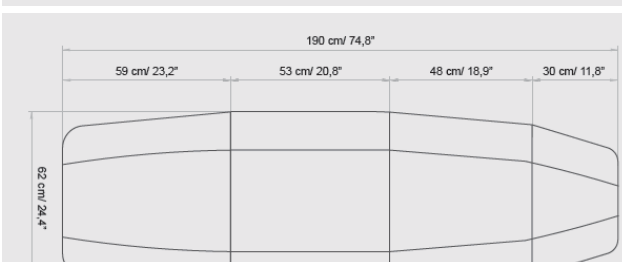
12cm | 4,7"



ANATÓMICO BI-ZAK



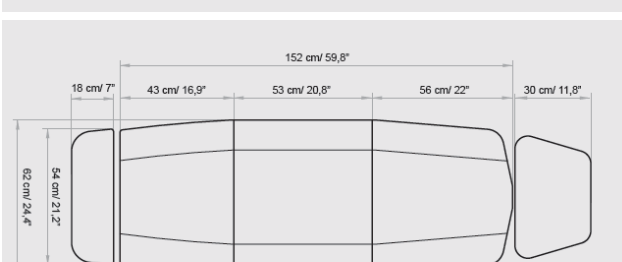
15cm | 5,9"



EXTRACONFORT
Sin costuras

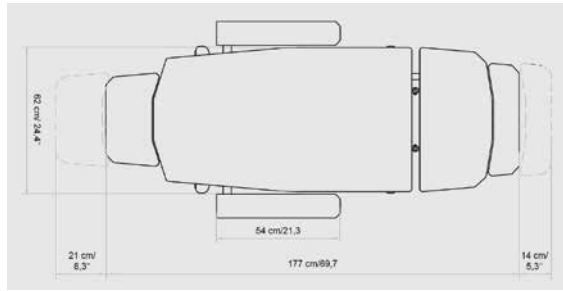


15cm | 5,9"

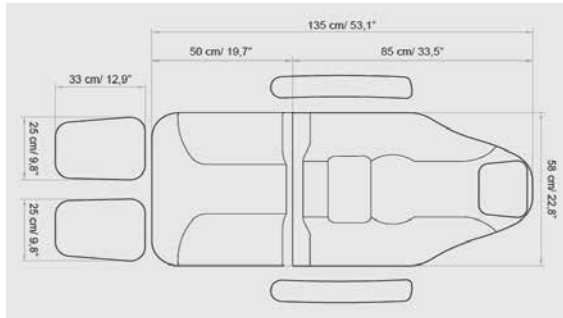


EXTRACONFORT BI-ZAK
Con costuras

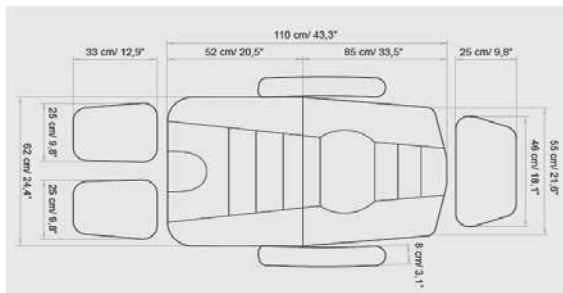
COLCHONES LEMI



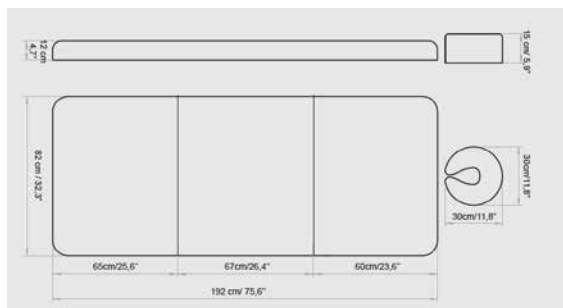
LEMI X



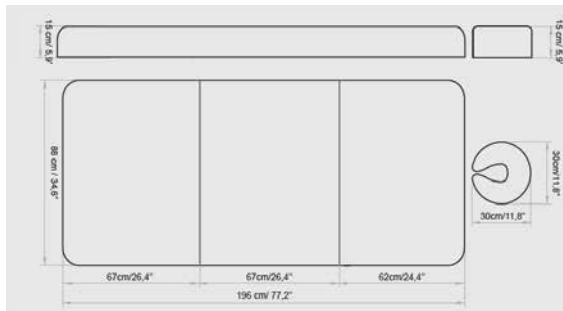
PODO DREAM



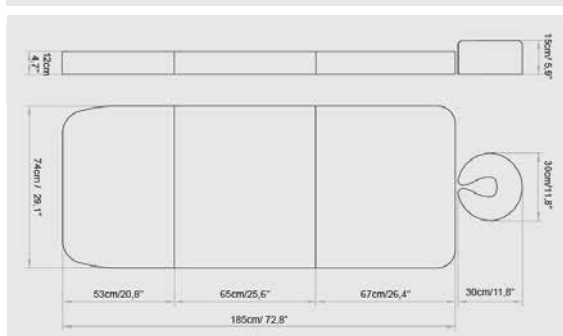
PODO MIX 3 M
Colchón anatómico



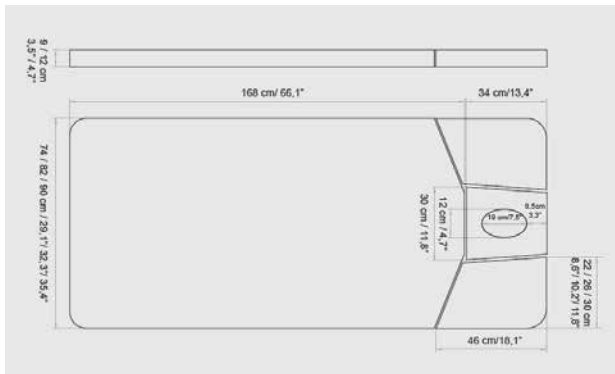
BÁSIC



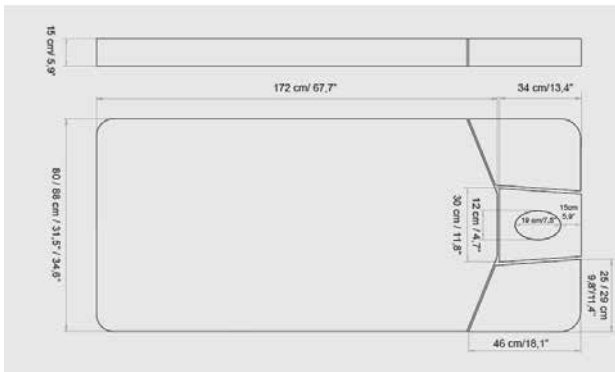
EXTRACONFORT
CON COSTURAS



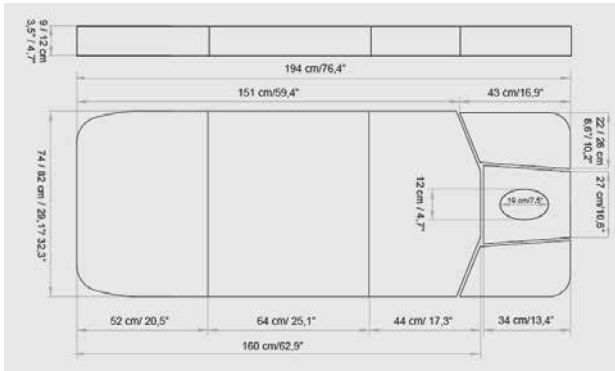
EXTRACONFORT
CON COSTURAS



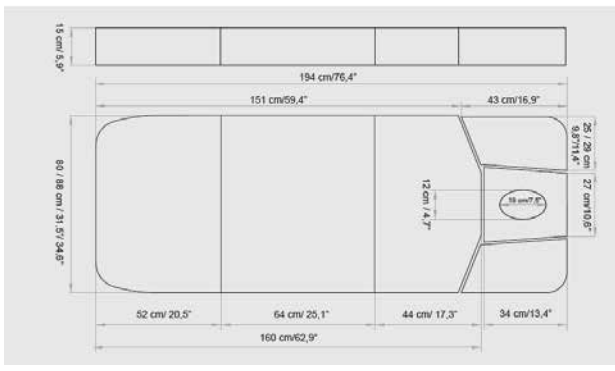
LINEA EVO
BASIC



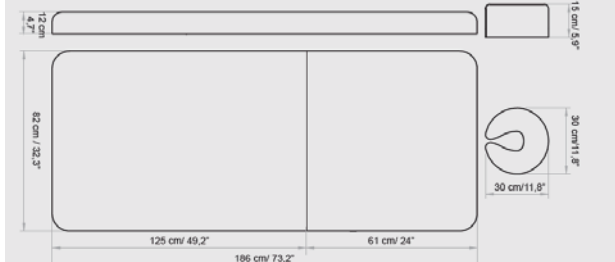
LINEA EVO
EXTRACONFORT
Con costuras



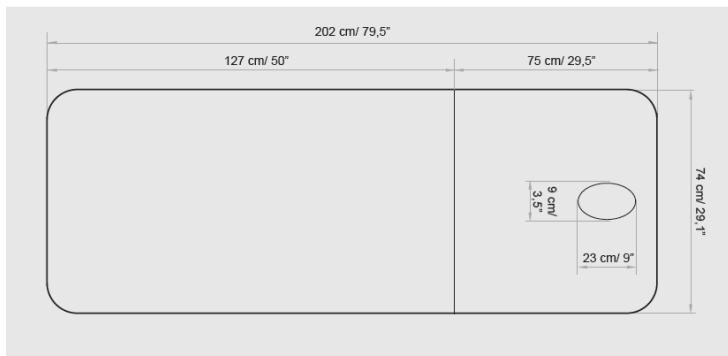
LINEA VERONA
BASIC
Con costuras



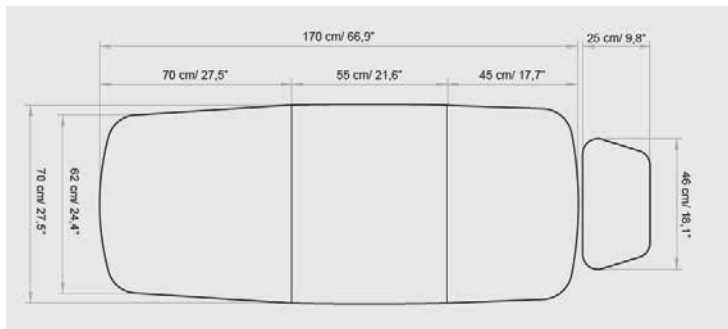
LINEA VERONA
EXTRACONFORT
Con costuras



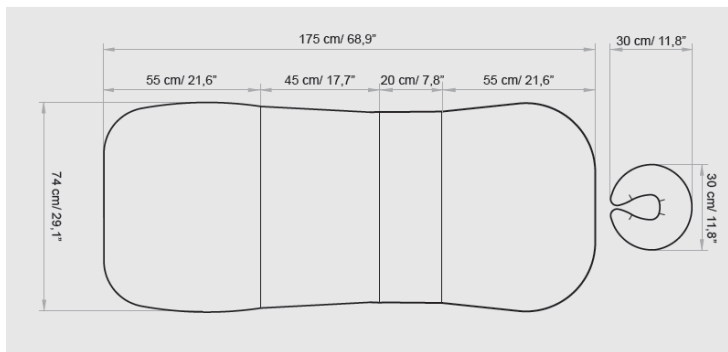
LINEA BELLAGIO




LINEA VERSUS



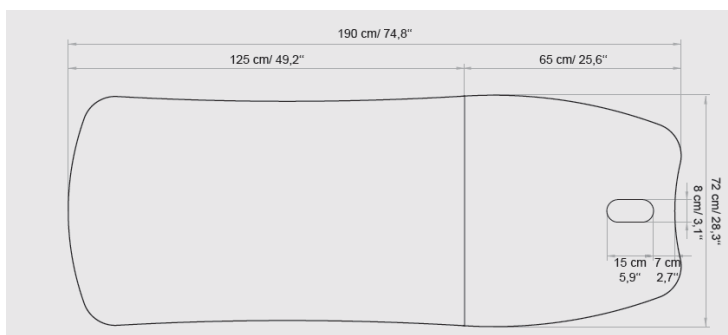
SOSUL BASIC



SOSUL TOP



LINEA SOWELLE



LINEA WELL

TABURETES DE ALTA GAMA LEMI



REF.4011015

TABURETE REDONDO

Taburete sin respaldo. Disponible en varios colores, con base de plástico o aluminio.
Altura: mín 48 cm - máx. 59 cm



REF.4011019X

TABURETE FORMA SILLIN

Base de plástico o de aluminio en varios colores
Altura: mín 48 cm - máx. 59 cm



REF.4011030X

TABURETE GASLIFT

Asiento circular con base de plástico o de aluminio en varios colores.
Altura: mín 42 cm - máx. 52 cm



REF.4011050SX

TABURETE GASLIFT FORMA SILLIN

Asiento bajo, sillín con base de plástico o de aluminio de varios colores
Altura: mín 44 cm - máx. 54 cm



REF.4011021X

REF.4011035X

TABURETE GASLIFT CON ANILLO REPOSAPIES

Asiento alto con base de plástico o aluminio. Anillo reposapiés. Tapizado de varios colores
Altura: mín 57 cm - máx. 75 cm



REF.4011030SX

REF.4011050SX

TABURETE GASLIFT CON RESPALDO

Asiento redondo o forma sillín con base de plástico o aluminio. Tapizado de varios colores
Altura: mín 48 cm - máx. 59 cm



REF.4011021SX

REF.4011035SX



REF.4011052X


REF.4011052SX

TABURETE GASLIFT CON ANILLO REPOSAPIES

Asiento alto con respaldo y anillo reposapiés. Opción base de plástico o aluminio, tapizado en varios colores

TABURETE FORMA SILLA MONTAR A CABALLO

Base de aluminio, con o sin respaldo, tapizado en varios colores.



REF.4011010

REF.4011010S



REF.4011040


REF.4011040S

TABURETE REDONDO OLEODINÁMICO

Taburete redondo con ajuste de la bomba oleodinámica. Con o sin respaldo ajustable, base de aluminio, con tapizado en varios colores


TABURETE FORMA SILLIN OLEODINÁMICO

Ajuste de bomba oleodinámica, con o sin respaldo ajustable. Base de aluminio. Con tapizado en varios colores



REF.4011835

REF.4011900X



REF.4011070A

TABURETE SUITE STOOL

Asiento que se caracteriza por un diseño elegante y su skai acolchado. con o sin respaldo acolchado.

TABURETE GASLIFT SILLA PEQUEÑA

Asiento con base de aluminio con tapizados en varios colores

COLORES NEFOS



6



1957



6985



3962



1155



2124



1194



2173



6986



569



667



680



64



71



1868



1843



8019



8009



5946



6940



6941



6942



1388



991

COLORES SPA PRESTIGE



TECNOLOGÍA ANTIMICROBIANA

COLORES PARA BASES DE SILLONES Y CAMILLAS

LÍNEA MÉDICA



BLANCO: lemi/lemi Bi-zak 2,3 y 4, Tesera, Lemi Med, Dreamed 4M, Dreamed Zak, Hair-Tech, Gyno Plus, Lemi Gyno, Lemi Hydrogyno, Sosul, Sosul Top, Sosul 2000, Next, Somed, Podo Dream, Podo Mix 3

GRIS: lemi/lemi Bi-zak 2,3 y 4, Tesera, Lemi Med, He-Move, Ke-Treat, Dreamed/Move 4M, Dreamed Zak/Move, Dentamed/Move, Hair-Tech, Gyno Plus, Lemi Gyno, Lemi Hydrogyno, Sosul, Somed, Podo 5, Podo High, Podo Dream, Podo Mix 1/2/3, Podo Slinder

NEGRO: lemi/lemi Bi-zak 2,3 y 4, Lemi Med, Hair-Tech, Lemi Gyno, Lemi Hydrogyno

BEIGE: Sosul, Sosul Top, Sosul 2000

LÍNEA SPA

T004 ANTRACITE 4565 OLMO MIELE	T002 NOCCIOLA 4565 ROVERE MORO	MA01 PARADISE S204 WENGÉ	MA05 LAGOON U002 URBAN CONCRETE	4208 ROVERE AXE 3096 BIANCO	4397 TEAK U79 NEGRO

Lemi chaise relax, Bellagio 1/3M, Versus 1,3M, Amanda, Florence, Portofino/Evo, Amalfi

LBO-BIANCO	SB-ROVERE SBIANCATO	RN-ROVERE NATURALE	RW-ROVERE WENGÉ	TR-TORTORA	SB-ROVERE SBIANCATO	RN-ROVERE NATURALE	RW-ROVERE WENGÉ

Gemya/Evo, Verona/Evo, Spa Dream

Chaise Longue, Sowell, Serenya 1/2/3M, Re-wave

410 BIANCO CHIACCIO	2810 CEMENTO FIN CLIMB	659 PINO SVIZZERA	388 DOUGLAS 313 WENGÉ CONGO	2811 MONGOLIA	NEGRO	DORADO	BIANCO

Capri pedi Spa, Elba pedi Spa, Pedi Spa y Pedi Spa Eco solamente en Blanco 410

Aemotio Spa/Basic



REF.40111263XX

Mueble modular con 2 cajones y 3 estantes.

Además, incorpora un sistema de iluminación LED de color 210x108,5x45cm.



REF.40111215XX

Mueble modular con 5 cajones y 1 carro extraíble.

Además, incorpora un sistema de iluminación LED de color 190x108,5x45cm.



REF.40111234XX

Mueble modular con 2 cajones y 1 carro extraíble.

Además, incorpora un sistema de iluminación LED de color 190x108,5x45cm.



REF.40111265XX

Mueble modular con 1 cajón y 1 carro extraíble.

Además, incorpora un sistema de iluminación LED de color 120x108,5x45cm.



REF.40111232WXX

Armario bajo con pica y 1 cajón.

Además, incorpora un sistema de iluminación LED de color 70x82x45cm.



REF.40111232XX

Armario bajo con 1 cajón y 1 puerta inferior.

Además, incorpora un sistema de iluminación LED de color 70x82x45cm.



REF. 4011839
Carro T-Five de 2 estantes
Varios colores

- Ruedas ocultas, estéticas
- 2 estantes
- 1 solapa superior
- Medidas 40x80x40 cm



REF. 40110014
Calentador de toallas

Equipo calentador de toallas Lemi.
Medidas: 41 x 32 x 26 cm



REF. 4011088
Carro de metal "Tryllo"
con 3 estantes

- Ruedas de goma con freno
- Portalámparas
- 1 cajón
- Medidas 57x45x91h cm



REF. 4011309X
Carro T-Smart.
Varios colores

Es un carro de madera versátil, de diseño innovador, con 3 estantes grandes.

Un elemento de decoración perfecto para las cabinas de SPA.



REF. 4011418
Carro multifuncional T-Pedi
1 cajón y 1 estante extraíble.
Varios colores

- 4 ruedas muy silenciosas
- 1 estante extraíble
- 1 cajón
- Medidas 55x75x45 cm

MUEBLES LEMI



REF. 4011358

Carro T-Store. Varios colores

- Espacio para cabina
- Medidas 62x45x100h cm



REF. 44011356X

Carro T-One. Varios colores

Con un estante que es capaz de albergar los "Hot Cabi" unidad de calefacción o de lo contrario la unidad de refrigeración "Cold Cabi".

- Unidad de refrigeración o cabina caliente
- Medidas 62x45x100h cm



REF. 4011359

Carro T-Wax. Varios colores

Viene equipada con un compartimiento de calentamiento para cera, una bandeja para instrumentos de trabajo, y una cesta extraíble.

- Calentador de cera integrado
- Medidas 62x45x100h cm



REF. 4011357X

Carro T-Vale S. Varios colores

Equipado con una placa caliente, "Hot Cabi" y "Cold Cabi"

- Placa calefacción incluida
- Unidad de refrigeración para los masajes con piedra, para enfriar las toallitas (estimular la circulación)...
- Cabina caliente para calentar las toallitas para ser aplicadas en la cara y cuerpo después del masaje.



REF. 4011356X

Carro T-Vale. Varios colores

Diseñado para los spas más innovadores, este carro móvil de múltiples funciones se ha fabricado con materiales de alta calidad con acabados elegantes.

El T-Vale puede ser utilizado con diferentes tipos de masajes, entre ellos: tropical, con piedras calientes, Pindasweda y T °Masaje.

- Placa calefacción incluida
- Cajones y columna extraíble
- Unidad de refrigeración para los masajes con piedra, para enfriar las toallitas (estimular la circulación)...
- Cabina caliente para calentar las toallitas para ser aplicadas en la cara y cuerpo después del masaje.
- Medidas 62x60x100h cm



REF. 4011917

Carro T-Vapo. Varios colores



Carro con vaporizador integrado concebido para los expertos más exigentes en la estética profesional. Está equipado con un gran depósito de agua que permite su uso durante todo el día. T-Vapo ofrece, además del tratamiento tradicional con vapor y ozono, tratamientos de aromaterapia con alta eficacia durante su proceso de vaporización.

- Lámpara LED
- Vaporizador de ozono con aromaterapia.
- Medidas 110x75x60h cm

Visite nuestro **SHOWROOM** *Exposición de 300m²*

Equipe su clínica

Una gran selección de nuestro material médico integrado en un ambiente que le resultará una auténtica fuente de inspiración.

Pida cita:  93 864 37 07  639 675 065
info@dhmaterialmedico.com
www.dhmaterialmedico.com

CONÓZCANOS





dh material médico

Todo lo que necesita para su clínica



93 864 37 07
639 675 065

info@dhmaterialmedico.com
www.dhmaterialmedico.com