

dh material
médico

Todo lo que necesitas para tu centro
de fisioterapia y rehabilitación

Más de **30** años
A SU LADO
desde 1994

ESPECIAL
FISIOTERAPIA

dh fisio

Síguenos:   

www.dhmaterialmedico.com

ÍNDICE

Destacados 04

Diagnóstico 06

-Ecógrafos

Aparatología 13

-Magnetoterapia
-Laserterapia
-Electroestimuladores
-Línea deportiva
-Botiquines y bolsas
-Presoterapia
-Fisioterapia invasiva

Mobiliario 21

-Recepciones
-Sillas
-Paneles
-Mesas
-Almacenaje

Camillas 24

-Camilla fija
-Sillones
-Camillas eléctricas
-Camilla hidráulica
-Taburetes
-Lámparas

Gym 31

-Pesas y mancuernas
-Bancos
-TRX
-Muñequeras y lastrados
-Colchonetas
-Cojines
-Bandas elásticas
-Complementos Fitness
-Balones y balances
-Masajeadores

Rehabilitación 39

-Espalderas
-Barras paralelas
-Ejercitadores para lesiones
-Fisioterapia respiratoria

Material desechable 42

-Guantes
-Higiene y desinfección
-Papel y sábanas de camilla
-Papel secamanos y dispensadores
-Aceites sólidos para masaje
-Aceites esenciales
-Aceites masaje
-Cremas y geles masaje terapéutico
-Cremas diatermia
-Vendajes fisio

Kinesiología 50

-Vendaje kinesiológico
-Parches Cross Tape

Terapia frío / calor 52

-Bolsas de un solo uso
-Bolsas reutilizables
-Inmovilizadores

Vestuario 54



dh material médico

es una empresa familiar **fundada en 1994**, orientada a facilitar a profesionales sanitarios con centro propio el acceso a todos los productos necesarios para el desarrollo de su actividad diaria.

- ▶ Cuenta con más de **45.000 artículos disponibles** en la web.
- ▶ Productos destinados a **diversas especialidades**, como la fisioterapia, la rehabilitación y la medicina deportiva.
- ▶ **Showroom de 300 m²** con atención personalizada.



dh fisio

Todas las categorías de Fisioterapia

Contamos con un **amplio catálogo de productos** diseñados en específico para llevar a cabo tratamientos de fisioterapia y ejercicios de rehabilitación de lesiones con todas las garantías. Entre ellos encontrarás materiales de las **marcas más reconocidas** que cumplen con las más **estrictas exigencias de calidad**.

%

Increíbles descuentos
en material de fisioterapia

+10K

Profesionales de la
fisioterapia ya **confían**
en **nosotros**

12K

Productos de fisioterapia
en **nuestra web**

VEN A PROBARLOS EN NUESTRO **STAND B3**

DESTACADOS

DEL CATÁLOGO

LA GAMA MÁS AMPLIA DEL MERCADO



LOCIONES TERAPÉUTICAS

Gran variedad en cremas y aceites.

CALIDAD, INNOVACIÓN Y EXCLUSIVIDAD*



CINTA KINESIOLÓGICA

Experimenta el último avance en tecnología de cintas elásticas con K-Tape.

- ▶ Materiales de **calidad superior** verificados por la SGS
- ▶ **Reconocimiento** para los profesionales
- ▶ Cuidado por el **medio ambiente** y la **sostenibilidad**



*Producto **exclusivo** de DH MEDICAL

Encuentra los productos en la Página 50

ROPA PROFESIONAL

PERSONALIZADA CON TU **LOGO**.

TU MARCA MÁS VISIBLE PARA TODOS.



Camilla que se adapta a la **MÁXIMA COMODIDAD PARA EL PROFESIONAL Y EL PACIENTE**

- 1 MOTOR
- COLCHÓN CON 2 CUERPOS
- RUEDAS ESCAMOTEABLES

- ▶ Control de **MANO**
- ▶ Control de **PIE**
- ▶ Control con **BARRA PERIMETRAL**



LLÉVATE UN **COJÍN** DE **REGALO** CON LA CAMILLA

Encuentra los productos en la Página 25

LOS MEJORES PRECIOS EN MATERIAL DESECHABLE

Marca propia DH MEDICAL
PAPEL PROFESIONAL PARA SU CAMILLA

- ▶ Papel **CREPADO 1 CAPA**
- ▶ Papel **GOFRADO 2 CAPAS**

Encuentra los productos en la Página 43



BOTIQUINES PARA CLUBES DEPORTIVOS



PERSONALIZADO CON EL **LOGO** DE TU **CLUB DEPORTIVO**

Ideal para llevar y **organizar** lo esencial en sesiones de **fisioterapia** y asistencia en **medicina deportiva**.

Consulta condiciones especiales

DIAGNÓSTICO

ECÓGRAFOS AMPLIA GAMA



Chison XBIT 90

REF. 94226XBIT90+C3-T+L7-T

El sistema integra funciones avanzadas para diagnóstico preciso como mediciones cardíacas automáticas (Auto EF), evaluación miocárdica (Strain), navegación guiada por aguja (SonoNeedle) y visualización mejorada de flujos y microcirculación (MVI, SoundFlow, SonoContrast). También incluye herramientas especializadas como elastografía, medición automática en obstetricia (Sono-OB), análisis multipunto en modo PW (SonoPW) y tecnologías que optimizan la visualización anatómica y funcional (Q-Flow, ConoCrystal).

Equipo	LCD de 23,8"+ pantalla táctil de 13,3"
Sonda incluida	1 pc. lineal 7,5MHz y 1 pc. Convexa de 3,5MHz
Puertos	4 CONECTORES PARA SONDAS
Imagen	B,2B, 4B, B/M, B/BC, CFM, PW
Modulo de imagen	Power Doppler/ Directional PD, Instant Duplex, Chroma B&M&PW, Full Scree
Pantalla	Pantalla completa
Batería	Batería integrada

REFERENCIA	TIPO	RANGO FREQ.	MG	OB	AN	EM	CA	CU	MS	PE	OR	VA	UR	AB
94226L18-T	LINEAL	11,0 - 20,0	●		●			●	●	●	●	●	●	●
9422L12-T	LINEAL	5,0 - 15,0	●		●			●	●	●	●			
9422L7-T	LINEAL	3,0 - 10,0	●		●			●	●	●	●			
9422C3M-T	CONVEXA	1,0 - 6,8	●	●		●			●	●				
9422C3-T	CONVEXA	1,0 - 6,8		●		●			●	●				
9422MC3-T	MICRO-CONVEXA	1,0 - 8					●			●				
9422E7MW-T	TRANSVAGINAL	4,0 - 12,5		●					●					
9422E6-T	TRANSVAGINAL	4,0 - 12		●					●				●	
9422VC4-T	VOLUME	2,5 - 5,7				●								

MG = Medicina general, OB= Obs y gine, AN= Anestesiología, EM= Emergencias, CA= cardiología, CU= Cuidados intensivos, MS= Musculoesquelético, PE= Pediatría, OR= Ortopedia, VA= Vascular, UR= Urología, AB= Abdominal



Chison QBIT 7

REF. 94226QBIT7+D3C60L+D7L40L

El sistema cuenta con funciones avanzadas como enfoque automático por profundidad, edición posterior en formato RAW, cortes 3D precisos, diagnóstico asistido para ortesis de cadera, zoom en alta definición sin pérdida de calidad, y mejora de imagen en estructuras pequeñas como vasos, nervios y tejido musculoesquelético.

Equipo	LCD 21,5"
Sonda incluida	1 pc. lineal 7,5MHz y 1 pc. Convexa de 3,5MHz
Puertos	4 Conectores para sondas
Imagen	B, 2B, 4B, B/M, B/BC, CFM, PW, Power Doppler/ Directional PD, Instant Duplex, Chroma B&M&PW, Full Screen, Triplex, Quadplex, Imagen trapezoidal.
Modulo de imagen	Módulo Super Image: FHI, MCI, SRA, AIO Q-Image, X-contrast, Q-beam, Q-Flow.
Capacidad	Disco duro de 500G
Grabadora datos	Lector CD/DVD y 6 puertos USB

REFERENCIA	TIPO	RANGO FREC.	OB	ZP	CA	MS	PE	OR	VA	UR	AB
9422D7L40L	LINEAL	4,0 -15,0		●		●	●	●	●		
9422D12L40L	LINEAL	7,0 - 18,0		●		●	●	●	●		
9422D7L60L	LINEAL	4,0 - 15,0		●		●	●	●	●		
9422D3C60L	CONVEXA	2,0 - 6,8	●				●			●	●
9422D5C20L	MICRO-CONVEXA P	4,0 - 10,7					●				●
9422D6C15L	MICRO-CONVEXA P	4,0 - 12,0					●				●
9422D6C12L	TRANSVAGINAL	4,0 - 12,0	●							●	
9422D7L10L	TRANSVAGINAL	4,0 - 15,0	●							●	
9422V4C40L	VOLUME	2,0 - 6,8	●								●

OB= Obs y gine, ZP= Zonas pequeñas, CA= cardiología, MS= Musculoesquelético, PE= Pediatría, OR= Ortopedia, VA= Vascular, UR= Urología, AB= Abdominal

ECÓGRAFOS PARA FISIOTERAPIA

Con nuestros ecógrafos para fisioterapia podrás obtener imágenes de la lesión para su diagnóstico y valoración durante el tratamiento.





Chison QBIT 5

REF. 94226QBIT5+D3C60L+D7L40L

Equipo	LED 17"
Sonda incluida	Sonda lineal
Imagen	B, 2B, 4B, M,,CFM, PD, DPD,PW, CW, B/BC, dúplex, Triplex, CFM
Modulo de imagen	FHI, Imágenes compuestas múltiples, SRA, Q-Image, X-contrast, Q-beam, Q-Flow.
Pantalla	Pantalla completa
Puertos	2 Conectores para sondas y 1 conector de sonda de estacionamiento

REFERENCIA	TIPO	RANGO FREQ.	OB	ZP	MS	PE	VA	UR	AB
9422D7L40L	LINEAL	4,0 -15,0		●	●	●	●		
9422D12L40L	LINEAL	7,0 - 18,0		●	●	●	●		
9422D3C60L	CONVEXA	2,0 - 6,8	●			●		●	●
9422D3C20L	MICRO-CONVEXA	2,0 - 6,8		●					●
9422D5C20L	MICRO-CONVEXA	4,0 - 10,7				●			●
9422D6C15L	MICRO-CONVEXA	4,0 - 12,0				●			●
9422D6C12L	TRANS-VAGINAL	4,0 - 12,0	●					●	
9422D7L10L	TRANS-VAGINAL	4,0 - 15,0	●					●	
9422D7L40L	TRANS-RECTAL	4,0 - 15,0						●	
9422D3P64L	FASE ARRAY	1,5 -5,3							●

OB= Obs y gine, ZP= Zonas pequeñas, MS= Musculoesquelético, PE= Pediatría, VA= Vascular, UR= Urología, AB= Abdominal



Chison EBIT 60

REF. 94226EBIT60+C3-E+L7-E

Equipo	LED 15" (Giratorio 0-30°) + 2 puertos de sonda activos + batería extraíble
Sondas incluidas	1 pc. 3,5 MHz Sonda convexa C3-E 1 pc. 4,0-15 MHz Sonda lineal L7-3
Disco duro	500 GB con 4 puertos USB
Imagen	B, B/M, M, 2B, 4B, 2D steer, CFM, CPA, DPD, PW, Triplex, Trapezoidal y Super Needle
Visualización	Pantalla completa
Automatismo	Seguimiento y medición automática de PW
Modulo de imagen	multiple Compound Imaging, SRA (Reducción ruido de fondo), FHI, X-Contrast, Q-Beam, Q-flow
Software	Q-Image,DICOM 3.0.(Optimación inteligente de imagenes)
Paquete software	General, OB&GYN, Cardiac

Carro compatible:
REF. 94226TR-EB60



Chison CBIT 4

REF. 94226CBIT4+D7L40L

Equipo	LCD 19" + Pantalla táctil 10,1"
Sonda incluida	1 pc. 7,0 MHZ Sonda lineal
Imagen	B, 2B, 4B, B/M, B/BC, CFM, PW, Doppler de potencia/PD direccional, Triplex instantáneo, Dúplex, Cuádruplex, Trapezoidal, Chroma B&M&PW, Pantalla completa.
Modulo de imagen	Módulo Super Image: FHI, Imágenes compuestas múltiples, SRA, AIO. Q-Image, X-contrast, Q-beam, Q-Flow.
Pantalla	Modo pantalla dual
Puertos	3 Conectores para sondas

REFERENCIA	TIPO	RANGO FREC.	OB	ZP	CA	MS	PE	OR	VA	UR	AB
9422D7L40L	LINEAL	4,0 -15,0		●		●	●	●	●		
9422D12L40L	LINEAL	7,0 - 18,0		●		●	●	●	●		
9422D3C60L	CONVEXA	2,0 - 6,8	●				●			●	●
9422D3C20L	MICRO-CONVEXA	2,0 - 7,0		●	●						●
9422D6C15L	MICRO-CONVEXA	4,0 - 14,4					●				●
9422D6C15L	MICRO-CONVEXA P	4,0 - 15,0	●							●	
9422D7L40L	TRANS-RECTAL	4,0 -16,0								●	
9422D3P64L	FASE ARRAY	1,5 - 5,3			●						
9422V4C40L	VOLUME	2,0- 6,8	●								●

OB= Obs y gine, ZP= Zonas pequeñas, MS= Musculoesquelético, PE= Pediatría, VA= Vascolar, UR= Urología, AB= Abdominal

REFERENCIA	TIPO	RANGO FREC.	OB	ZP	CA	MS	PE	OR	VA	UR	AB
9422L7-E	LINEAL	5,3 - 10,0		●		●	●	●	●		
9422L12-E	LINEAL	7,0 -15,0		●		●	●	●	●		
9422C3-E	CONVEXA	2,5 - 5,0	●				●	●		●	●
9422MC3-E	MICRO-CONVEXA	2,5 - 5,0		●	●						●
9422MC5-E	MICRO-CONVEXA	4,0 - 10,7					●	●			●
9422MC6-E	MICRO-CONVEXA	4,5 - 8,0					●	●			●
9422V6-E	TRANS-VAGINAL	4,5 - 8,0	●							●	
9422V7-E	TRANS-VAGINAL	5,0 - 10,0	●							●	
9422L7R-E	TRANS-RECTAL	5,0 -10,0								●	
9422P3-E	FASE ARRAY	2,5 -4,5			●						
9422P6-E	FASE ARRAY	4,5 -8,0					●				

OB= Obs y gine, ZP= Zonas pequeñas, CA= cardiología, MS= Musculoesquelético, PE= Pediatría, OR= Ortopedia, VA= Vascolar, UR= Urología, AB= Abdominal



Carro EBIT60

REF. 94226TR-EB60

Carro compatible con la serie de ecógrafos Chison EBit60.

MÁS LIGERO
DEL MERCADO

ALTA
CALIDAD



Sono Air 30 (2,1Kg)

REF. 94226SAIR30+94226L7-S+94226C3-S

Equipo	LCD 14" PANTALLA TÁCTIL
Sondas incluidas	1 pc. lineal 7,5MHz y 1 pc. Convexa de 3MHz
Puertos	4 CONECTORES PARA SONDAS
Imagen	B, 2B, 4B, B/M, CFM, PW, PD/PDP
Modulo de imagen	Instant Duplex, B/BC, Triplex, Quadplex, trapecoidal y Chroma B&M&PW
Pantalla	Modo opcional de pantalla completa
Batería	Batería integrada de iones de litio, más de 36 horas de batería en estado de suspensión

REFERENCIA	TIPO	RANGO FREQ.	MG	OB	AN	EM	CA	CU	FI	PE	OR	VA	UR	AB
94227L MHz	LINEAL	4,5 - 13,0	●		●			●	●	●	●	●	●	●
94226L9 MHz	LINEAL	4,5 - 18,0	●		●			●	●		●	●	●	●
94223C MHz	CONVEXA	1,8 - 6,8	●	●		●		●	●	●				
94226MC MHz	MICRO CONVEXA	4,3- 12,0					●			●				
94226E MHz	TRANSVAGINAL	4,3 -9,0		●					●				●	
94223S MHz	FASE ARRAY	1,5 - 5,3				●	●	●		●				

MG = Medicina general, OB= Obs y gine, AN= Anestesiología, EM= Emergencias, CA= cardiología, CU= Cuidados intensivos, FI=Fisioterapia, PE= Pediatría, OR= Ortopedia, VA= Vascul, UR= Urología, AB= Abdominal



Carro Sono Air 30

REF. 94226TR-3000

Carro compatible con la serie de ecógrafos Chison Sono Air 30.

GELES

para ecógrafos



Gel conductor ultrasonidos Kefus

REF. 128639
250 ml
REF. 128640
1000 ml
REF. 1286410
5000 ml. Bolsa
REF. 1286761
5000 ml. Garrafa
REF. 12863440
5000 ml. Garrafa + bomba



Gel conductor ultrasonidos Transonic Clear

REF. 1208TOG15
250ml
REF. 1208TOG24
500ml
REF. 1208TOG16
1L
REF. 1208TOG08
5L
REF. 1208TOG12
5L, flexible



*9422P3-A únicamente en ECO6

Chison ECO6

REF. 94226ECO6+L7M-A/CPA

Equipo	LED 12" (Giratorio 0-30°)
Sondas incluidas	1 pc. 7,0 MHZ Sonda lineal L7M-A
Imagen	B, 2B, 4B, M,B&M,CFM, PD, DPD,PW, B/BC, Triplex
Modulo de imagen	Compound Imaging, Tissue Harmonic, i-Image, Trapezoidal, Chroma
Pantalla	Modo opcional de pantalla completa
Tecnología	B Steer
Puertos	2 CONECTORES PARA SONDAS
Batería	Batería integrada de iones de litio BT-2500 (2,5H con la batería completamente cargada)



Chison ECO1 EXPERT

REF.94226ECO1EXP+L7M-A/CPA

Equipo	LED 12" B/N, (Giratorio 0-30°)
Sondas incluidas	1 pc. Sonda lineal L7M-A
Imagen	B, 2B, 4B, M,B&M,PW
Modulo de imagen	Compound Imaging, i-Image, Chroma, THI
Pantalla	Modo opcional de pantalla completa
Puertos	2 CONECTORES PARA SONDAS
Batería	Batería integrada de iones de litio BT-2500 (2,5H con la batería completamente cargada)



Carro TR-9000

REF. 94226TR-9000

Carro de transporte para los equipos de ultrasonidos Chison ECO 1, ECO 1 Expert, ECO 3 Expert, ECO 5 y ECO 6.

REFERENCIA	TIPO	RANGO FREC.	OB	ZP	CA	MS	PE	OR	VA	UR	AB
9422L7M-A	LINEAL	5,3 - 10,8		●		●	●	●	●		
9422L7S-A	LINEAL	5,3 - 10,8		●		●	●	●	●		
9422C3-A	CONVEXA	2,5 - 28,6	●				●			●	●
9422MC3-A	MICRO-CONVEXA	2,5 - 24,8		●	●						●
9422MC5V-A	MICRO-CONVEXA	4,0 - 14,3					●				
9422MC6-A	MICRO-CONVEXA	4,5 - 14,3					●				●
9422V6-A	TRANS-VAGINAL	4,5 - 11,1	●							●	
9422R7-A	TRANS-RECTAL	5,0 - 11,8								●	
*9422P3-A	FASE ARRAY	2,5 - 30,6			●						

OG= Obs y gine, ZP= Zonas pequeñas, CA= cardiología, MS= Musculoesquelético, PE= Pediatría, OR= Ortopedia, VA= Vascular, UR= Urología, AB= Abdominal

Ecógrafos SonoEye



Ecógrafo portátil SonoEye P1

REF. 94226SE-P1

- Dimensiones: 64x171x24 mm.
- Tipo de sonda: lineal.
- Frecuencia: 9 MHz.
- Modos del display: B+C, B/M.
- Fuente de alimentación: DC 5V.
- Consumo eléctrico: ≤10VA.
- Imagen óptima: AI O (todos los demás, como compuestos i-IMAGE, etc. establecidos por AI O).
- Longitud cable: 3 m.



Ecógrafo portátil SonoEye P2

REF.94226SE-G2

- Dimensiones: 64x170x24 mm.
- Peso sin cable: 130 g.
- Tipo de sonda: lineal.
- Frecuencia: 7,5 MHz.
- Rango de frecuencia: 7,0-12,0 MHz.
- Profundidad de escaneo: 1,0-14,8 cm.
- Huella (área de contacto de la sonda con el paciente): 40 mm (43,5x9 mm).
- Campo de visión: NA.
- Modo de soporte Doppler: B+C, B/M, modo C, modo PW.
- Imagen óptima: AI O (todos los demás, como compuestos i-IMAGE, etc. establecidos por AI O).



Ecógrafo portátil SonoEye P5

REF.94226SE-G5

- Dimensiones: 64x172x24 mm.
- Peso sin cable: 143 g.
- Tipo de sonda: convexa.
- Frecuencia: 3,5 MHz.
- Rango de frecuencia: 3,0-5,0 MHz.
- Profundidad de escaneo: 3,8-37,3 cm.
- Huella (área de contacto de la sonda con el paciente): R50 (56,98x12,5 mm).
- Campo de visión: 59°.
- Modo de soporte Doppler: B+C, B/M, modo C, modo PW.
- Imagen óptima: AI O (todos los demás, como compuestos i-IMAGE, etc. establecidos por AI O).
- Longitud cable: 3 m.

Tablet
DE
REGALO



**TODOS LOS MODELOS
SONOEYE INCLUYEN
UNA TABLET
DE REGALO**

REFERENCIA	TIPO	RANGO FREC.	AB	OB	UR	ZP	CA	MS	VA	AN	SN	CP	TR	EM	OT
94226SE-P1	LINEAL	5,3 - 11,0				●		●	●	●					●
94226SE-G2	LINEAL	7 - 12				●		●	●		●		●	●	
94226SE-G5	CONVEXA	3,0 - 5,0	●	●	●								●	●	

AB= Abdominal, OB= Obs y gine, UR= Urología, ZP= Zonas Pequeñas, CA= cardiología, MS= Musculoesquelético, VA= Vascular, AN= Anestesiología, SN= Sistema nervioso, CP= Cirugía plástica, TR= Trauma, EM= Emergencias, OT= Otras

APARATOLOGÍA

MAGNETOTERAPIA

ÚLTIMA GENERACIÓN



Magnum XL PRO

REF. 4042G3956

- 46 programas
- 2 canales independientes para tratar los trastornos y las fracturas articulares más habituales. Además, incorpora una amplia gama de programas destinados a tratamientos de medicina estética y fitness.
- 2 solenoides flexibles.



Magnum XL PRO - pocket

REF. 4042G6033

- 46 programas rehabilitación y estética-fitness
- 2 canales
- 2 solenoides pocket pro

TOP
VENTAS
★★★★★



Magneto Magnum 2500

REF. 4042G5438

- 52 programas
- 2 canales
- 1 solenoide flexible.



Magneto Magnum 3000PRO

REF. 4042G5335

- 70 programas
- 2 canales
- 2 solenoides flexibles

MAGNETOTERAPIA

La aparatología profesional ayuda a reducir el dolor y la inflamación en músculos y articulaciones.



Magnum 2 PRO Drive
 REF. 4042G5429
 -41 programas.
 -2 canales
 -1 solenoide flexible 300x100 mm.



Magnum L

REF. 4042G3947
 -8 programas
 -1 canal para ayudar en la recuperación de diferentes patologías osteoarticulares
 -1 solenoide flexible de 300x100mm.



Magneto Magnum 3500PRO
 REF. 4042G5434
 -70 programas
 -4 canales.
 -2 solenoides flexibles de 330x110 mm
 -2 solenoides soft de 120x125 mm.



Magnum XL
 REF. 4042G3216
 -26 programas rehabilitación y estética-fitness
 -2 canales
 -1 solenoide flexible.



Colchoneta Magneto

REF. 4042G5947 - Total Body 200
 REF. 4042G5948 - Total Body 400

**Compatible con Magneto 3500PRO y Magneto XL*

LASERTERAPIA ALTA POTENCIA



Physiolaser 12.0 Pro
 REF. 4042G5803
 De alta potencia (hasta 12W) que permite actuar en profundidad, diseñado para los profesionales más exigentes.



Physiolaser 2.0
 REF. 4042G5739
 De baja frecuencia (hasta 2W), 40 programas.

ELECTROESTIMULADORES TENS



Tens Force
REF. 1305DMS32
Con 49 programas preestablecidos y 2 canales



Tens Flex
REF. 1305HH04
Con 44 programas y 2 canales.



Secuencial TN23 Tens
REF. 1305TN23
Con 20 programas y 2 canales. 12 Programas predefinidos.



Tens NMS60
REF. 1305NMS60
Con 45 programas y 2 canales.

ELECTROESTIMULADORES GLOBUS



Premium 400
REF. 4042G3551
Electroestimulador Premium 400, 4 canales y 258 programas estética-fitness, muy utilizadas en fisioterapia: EMS, TENS, MENS, Iontoforesis e Incontinencia.

TOP VENTAS
★★★★★

Genesy S2

REF. 4042G3725
Electroestimulador TENS-EMS- IONTO Genesy S2, 60 programas y 2 canales, muy utilizadas en fisioterapia: EMS, TENS, Iontoforesis e Incontinencia.



Especial para incontinencia y suelo pélvico *Compatibles con Genesy S2



Sonda anal*
REF. 4042G6724
Para electroestimulador Genesy S2



Sonda vaginal*
REF. 4042G6725
Para la reeducación del suelo pélvico

NOVEDAD



Bolas chinas Kewos
REF. 132273065X
Para suelo pélvico, de distintos pesos
Varios colores



Masajeador Lithea
REF. 13227326515-XX
Para tonificar o relajar la musculatura pélvica
Varios colores



VER MÁS



Genesy 300 PRO
REF. 4042G3222
Electroestimulador
TENS-EMS-MENS-ION
TO Genesy 300 Pro, 91
programas y 4 canales



Genesy 1500
REF. 4042G3554
Electroestimulador 4
canales Genesy 1500,
414 programas y 8
corrientes



Elite S2
REF. 4042G3552
Electroestimulador
2 canales Elite S2,
100 programas para
estética-fitness

ELECTRODOS



REF. 1208TTEC1
Electrodo con gel para
estimulación muscular,
50 x 50 mm.
Caja de 4 unidades



REF. 1208TTEC2
Electrodo con gel para
estimulación muscular,
50 x 100 mm.
Caja de 4 unidades



REF. 1208TTEC3
Electrodo con gel para
estimulación muscular,
Ø 30 mm.
Caja de 4 unidades



VER MÁS

LÍNEA DEPORTIVA



Estética-fitness Elite
REF. 4042G4300
Electroestimulador para
estética-fitness Elite, 98
programas y 4 canales



Triathlon Pro
REF. 4042G3666
Electroestimulador 4 canales
Triathlon Pro, 424 programas
para deporte

BOTIQUINES DEPORTIVOS

Bolsa sanitaria

Bolsa sanitaria multifuncional
vacía, 34x21x20cm.
Varios colores



REF. 1183EB06.015 (roja)
REF. 1183EB06.015 (negra)
REF. 1183EB06.015 (gris-rosa)
REF. 1183EB06.015 (gris)



VER MÁS

PERSONALIZACIÓN DEL LOGO DE TU CLUB DEPORTIVO



Maletín trolley

REF. 1183MB11.023
Maletín trolley para terapia
deportiva. 35x60x30cm
Color negro

PRESOTERAPIA

VENEN ENGEL

NOVEDAD

PANTALONES Y PERNERAS

Venen engel 6 Premium



REF. 4064VE223

Con pantalones Lymph-Flow

Diseñado para ofrecer masajes rápidos, silenciosos, eficaces y personalizados con **máxima eficacia**:

-6 cámaras de aire superpuestas

-6 programas de masaje para estimular el flujo linfático, reducir la celulitis y mejorar la circulación.

Ideal para tratar linfedema, edemas postraumáticos, o como prevención de TVP.

Incluye: unidad de control, mando y tubos especiales. Duración de aplicación: hasta **90 minutos**.



MD

Con certificación médica

Venen engel 8 Premium



REF. 4064VE225

Con pantalones Lymph-Flow

Diseñado para ofrecer masajes rápidos, silenciosos, eficaces y personalizados con **máxima eficacia**:

-8 cámaras de aire superpuestas

-6 programas de masaje para estimular el flujo linfático, reducir la celulitis y mejorar la textura de la piel

Ideal para tratar linfedema, edemas postraumáticos o como prevención de TVP e insuficiencia venosa crónica.

Incluye: unidad de control, mando a distancia, Lymph-Flow Pants y tubos especiales.

Duración de aplicación: hasta **90 minutos**.



MD

Con certificación médica

Venen engel 6 Premium

REF.4064VE009
Con Perneras



Venen engel 12 Premium

REF. 4064VE134
Con pantalones Lymph-Flow



Venen engel 4

REF. 4064VE001
Con perneras 240 mmHg de presión.



Venen engel 4 Premium

REF. 4064VE167
Con pantalones Lymph-Flow



ACCESORIOS

Manga

REF. 4064VE004
Venen Engel 4

Pantalones Lymph-Flow

REF. 4064VE218
Venen Engel 4 Premium

REF. 4064VE224
Venen Engel 6 Premium

REF. 4064VE226
Venen Engel 8 Premium

REF. 4064VE135
Venen Engel 12 Premium

MANGAS



Venen engel 4

REF. 4064VE002
Con manga

REF. 4064VE24X
Con manga*
Lymph-Flow



Venen engel 8 Premium

REF. 4064VE248X
Con manga*
Lymph-Flow

*Modelos izquierda y derecha



Venen engel 4 Premium

REF. 4064VE007
Con Perneras

FISIOTERAPIA

INVASIVA



Equipo portátil de Fisioterapia invasiva APSE4

REF. 1239APSE4

Tres tipos de corriente: galvánica, bifásica y monofásica.

AGUJAS ELECTRÓLISIS



REF. 1239A1016ET

Aguja para electrólisis 0,25×25mm, con tubo guía. Caja de 100 u.



REF. 1239A1018ET

Aguja para electrólisis 0,25×40mm, con tubo guía. Caja de 100 u.



REF. 1239A1012E

Aguja para electrólisis 0,30×30mm, sin tubo guía. Caja de 100 u.



REF. 1239A1014E

Aguja para electrólisis 0,32×30mm, sin tubo guía. Caja de 100 u.



REF. 1239A1019ET

Aguja para electrólisis 0,30×40mm, con tubo guía. Caja de 100 u.



REF. 1239A1013E

Aguja para electrólisis 0,30×40mm, sin tubo guía. Caja de 100 u.



REF. 1239A1015E

Aguja para electrólisis 0,32×40mm, sin tubo guía. Caja de 100 u.



REF. 1239A1022ET

Aguja para electrólisis 0,30×75mm, con tubo guía. Caja de 100 u.

AGUJAS PUNCIÓN SECA



REF. 1239A1010PC

Aguja de punción seca APS click, 0.30x75mm, color negro. Caja de 100 u.



TOP VENTAS ★★★★★

REF. 1239A1040PC

Aguja de punción seca APS click, 0.30x40mm, color blanco. Caja de 100 unidades



REF. 1239A1042CPC

Aguja de punción seca APS click, 0.30x60mm, color lila. Caja de 100 unidades



REF. 1239A1038PC

Aguja de punción seca APS click, 0.25x25mm, color rojo. Caja de 100 unidades



TOP VENTAS ★★★★★

REF. 1239A1042BPC

Aguja de punción seca APS click, 0.30x50mm, color rosa. Caja de 100 unidades



REF. 1239A1042PC

Aguja de punción seca APS click, 0.25x40mm, color amarillo. Caja de 100 unidades



Electroestimulador AWQ104L Digital

REF. 1239AD5007
Electroestimulador para acupuntura con 4 canales de salida.

Electroestimulador Acupuntura SDZ-II



REF. 1239AD5008C
Electroestimulador para acupuntura Azul SDZ-II con 6 canales de salida.

AGUJAS PUNCIÓN SECA CON GUÍA



REF. 1239A1010P
Aguja de punción seca con guía, 0.30x75mm, color negro. Caja de 100 unidades



REF. 1239A1040P
Aguja de punción seca con guía, 0.30x40mm, color blanco. Caja de 100 unidades



REF. 1239A1042CP
Aguja de punción seca con guía, 0.30x60mm, color lila. Caja de 100 unidades



REF. 1239A1043P
Aguja de punción seca con guía, 0.25x30mm, color marrón. Caja de 100 unidades



REF. 1239A1038P
Aguja de punción seca con guía, 0.25x25mm, color rojo. Caja de 100 unidades



REF. 1239A1042BP
Aguja de punción seca con guía, 0.30x50mm, color rosa. Caja de 100 unidades



REF. 1239A1042P
Aguja de punción seca con guía, 0.25x40mm, color amarillo. Caja de 100 unidades.



REF. 1239A1045P
Aguja de punción seca con guía, 0.30x30mm, color naranja. Caja de 100 unidades



AGUJAS PUNCIÓN SECA SAFE DOBLE TUBO



REF. 1239A1010P-T
Aguja de punción seca Safety con doble tubo guía, 0.30x75mm, color negro. Caja de 100 unidades



REF. 1239A1041K
Aguja de acupuntura con mango de plata y tubo guía 0,32X40. Caja de 100uds.

NOVEDAD

AGUJA DE PUNCIÓN SECA ESTÉRIL TONY



REF. 115742109
Aguja de punción seca Tony,
0,25 x 13 mm, color lila.
Caja de 100 unidades



REF. 115742110
Aguja de punción seca Tony,
0,25 x 25 mm, color rojo.
Caja de 100 unidades



REF. 115742111
Aguja de punción seca Tony,
0,25 x 40 mm, color amarillo.
Caja de 100 unidades



REF. 115742120
Aguja de punción seca Tony,
0,30 x 30 mm, color marrón.
Caja de 100 unidades



REF. 115742121
Aguja de punción seca Tony,
0,30 x 40 mm, color azul.
Caja de 100 unidades



REF. 115742122
Aguja de punción seca Tony,
0,30 x 50 mm, color rosa.
Caja de 100 unidades



REF. 115742123
Aguja de punción seca Tony,
0,30 x 60 mm, color morado.
Caja de 100 unidades



REF. 115742124
Aguja de punción seca Tony,
0,30 x 75 mm, color negro.
Caja de 100 unidades



REF. 115742125
Aguja de punción seca Tony,
0,30 x 100 mm, sin color.
Caja de 100 unidades



PUNCIÓN SECA

La punción seca es una técnica utilizada para tratar el dolor muscular. Es comúnmente usada en fisioterapia para reducir el dolor crónico y mejorar la función muscular.

MOBILIARIO

RECEPCIONES

DE DISEÑO

Dylan

REF. 1321DYLAN-22/16BX

Mostrador de pie para recepción funcional, sofisticado y práctico
80 x 55 x 111 cm. Varios colores



Thierry

REF. 1321THIERRY-22/16BX

Mostrador de pie para recepción.
145 x 55 x 111cm. Varios colores



Cora

REF. 1321CORA

Mostrador de pie para recepción
Color blanco y madera.
98 x 66 x 105cm.



Oke

REF. 1321OKE-5-X

Mostrador de pie para recepción.
70 x 48,1 x 99 cm. Varios colores



SILLAS PARA RECEPCIONES



Hiro

REF. 1321HIRO-01/27/XX

4 patas blancas

REF. 1321HIRO-01/98/XX

4 patas negras

Opción con cojín:

1321HIRO0127/03XX

1321HIRO0198/03XX



REF. 1321HIRO-02/98/XX

Patas en estrella

Opción con cojín:

1321HIRO0298/03XX

Varios colores Hiro:

○ ● ● ● (asiento)

● ● ● ● (cojín)



Jun

REF. 1321JUN-1034/XX

Patas de madera

REF. 1321JUN-1032/XX

Patas metálicas

Varios colores:



Saki

REF. 1321SAKI-02/98/XX

4 patas negras

Varios colores:



REF. 1321SAKI-01/98/XX

Patas en estrella

Varios colores:



Gia

REF. 1321GIA-02/98/XX

Patas en estrella con ruedas.

Varios colores:



REF. 1321GIA-01/98/XX

Patas en estrella.

Varios colores:



PANELES




Paneles acústicos Wut

REF. 13212125X

Paneles acústicos de madera.

Varios colores



MESAS PARA ESCRITORIO



Mesa rectangular con estructura metálica

REF. 1321261-6-01/91-58
Color blanco
181,4x79,4x71,8 cm



Mesa abatible con estructura metálica

REF. 13212048R-01/153/R
Color blanco
140x70x74 cm
REF. 13212048R-02/153/R
Color blanco
160x80x74 cm



Mesa elevable de melamina y base de acero

Color estructura blanca.
Altura: 71,3-116cm
REF. 1321TONA-55118
55 x 118cm
REF. 1321TONA-60120-X
60 x 120cm
REF. 1321TONA-70140-X
70 x 140cm
REF. 1321TONA-80160-X
80 x 160cm

ALMACENAJE



Armario madera con cerradura, 4 puerta

REF. 1321535-521
Color blanco roto con bordes efecto madera
47,7 x 90 x 196,6 cm



Armario madera con cerradura, 2 puertas y 2 estantes

REF. 1321534-508
Color blanco roto con bordes efecto madera
45 x 90 x 158,2 cm



Estantería madera 1 estante

REF. 1321532-501
Color blanco roto con bordes efecto madera
45 x 90 x 81,4 cm



Armario madera con cerradura, 2 puertas

REF. 1321532-501P154
Color blanco roto con bordes efecto madera
45 x 90 x 81,4 cm



Armario madera con cerradura 3 espacios interiores y 2 puertas

REF. 1321533-502
Color blanco roto con bordes efecto madera
90x45x119,8 cm



Armario madera con cerradura, 4 puertas

REF. 1321534-509
Color blanco roto con bordes efecto madera
47,7 x 90 x 158,2 cm

CAMILLAS

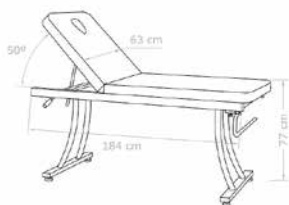
CAMILLA FIJA

Camilla DH Line de 2 cuerpos

REF. 9512001G

Camilla fija de 2 cuerpos con respaldo abatible manualmente hasta 50° de inclinación.

- Medidas: 184x63 x77 cm.
- Grosor colchón: 6 cm.
- Peso: 35 kg.
- Carga máxima: 150 kg.
- Colores: blanco y gris.



dhLine

MARCA PROPIA

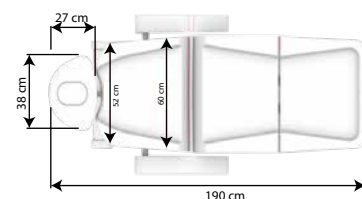
Camilla con altas prestaciones

SILLONES

Sillón eléctrico LIM+

REF. 9521001HCW-4M

- Camilla eléctrica 4 motores
- Ajustes: respaldo, reposapiés y Trendelenburg
- Colchón con 3 cuerpos
- Control de mano con memorias
- Cabezal extraíble con agujero facial
- Estructura blanca
- Base con LED de varios colores
- Medidas: 190X82,5X98cm
- Peso: 85 kg.
- Carga máxima: 200 kg



Sillón eléctrico LIM+ con perneras

REF. 9521001HCW-4M
+94286OBLG

CAMILLAS ELÉCTRICAS

Camilla eléctrica ONE

- 1 motor
- Ajuste manual del respaldo
- Colchón con 2 cuerpos con grosor de 7cm, densidad especial para fisioterapia.
- Camilla con ruedas escamoteables
- Carga máxima: 200kg
- Altura: Desde 52 cm hasta 85cm.

Control de mano

REF. 9511001HCX

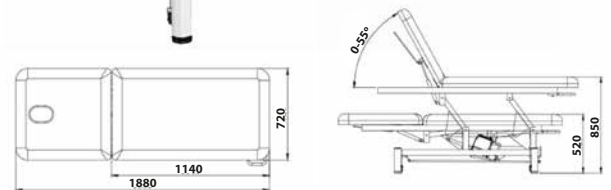
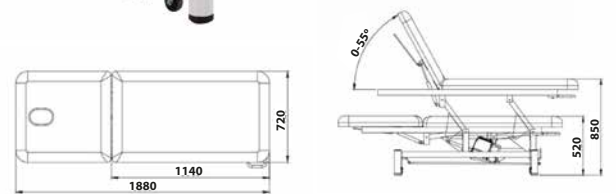
Control de pie

REF. 9511001FCX

Control con barra perimetral

REF. 9511001BCX

- 1 motor: Ajuste de altura con control de barra
- Ajuste manual del respaldo
- Colchón con 2 cuerpos con grosor de 7cm, densidad especial para fisioterapia.
- Camilla con ruedas escamoteables
- Carga máxima : 200kg
- Altura: Desde 52 cm hasta 85cm.



TAPIZADOS



White A02



Dark Grey E007



BLANCO

* Otros colores bajo pedido.

COLORES DE BASE



LLÉVATE UN **COJÍN**
DE **REGALO**
CON LA CAMILLA

ACCESORIOS

REF.94286HZ-P015-F02

Cojín medio cilindro
60x15x8 cm



REF.94286OBLG

Guías y perneras gyne



REF.94286BEDCOV-ONE

Funda para camilla ONE



REF. 94286BEDCOV-LIM

Funda para sillón LIM+



REF. 94286PHOLD-LIM

Portarrollos para
sillón LIM+



Camilla fija Design

REF. 1321BD-XXX00AA-X

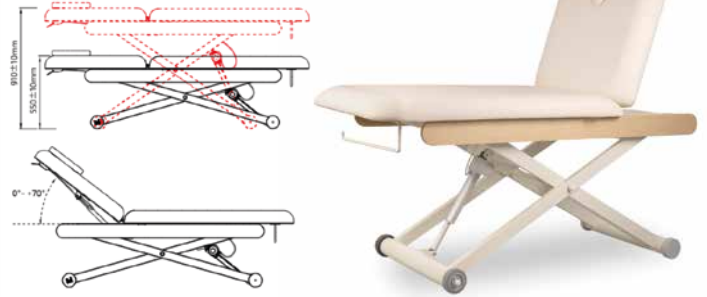
- Medidas: 68 x 189 cm
- Altura: 78 cm
- Carga máxima: 200 kg



Camilla eléctrica 2 cuerpos Design

REF. 1321BD-XXX10DR-X

- Medidas: 74 x 200 cm
- Altura: 55 - 91 cm
- Carga máxima: 200 kg



Sillón fijo Design

REF. 1321CB-XXX00SC-X

- Medidas: 79 x 184 cm
- Altura: 74 cm
- Carga máxima: 200 kg



TAPIZADO

COLOR BASE



BLANCO

CREMA

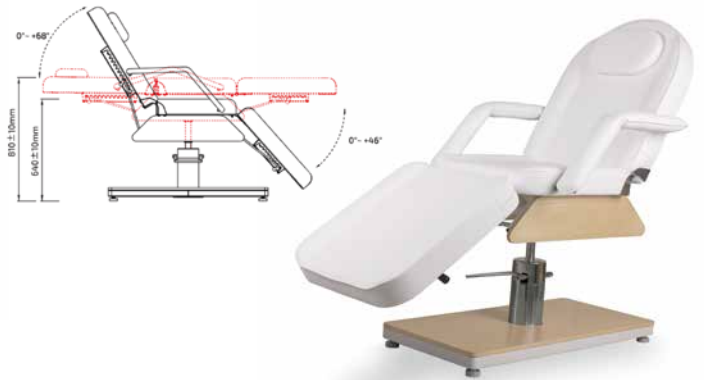
BLANCO

MADERA

Sillón hidráulico Design

REF. 1321CB-XXX60GE-X

- Medidas: 66 x 195 cm
- Altura: 48 - 92 cm
- Carga máxima: 200 kg



Camilla fisioterapia Plus

REF. 1321BF-36010PO-1

- Medidas: 66 x 195 cm
- Altura: 48 - 92 cm
- Carga máxima: 200 kg



TAPIZADO

COLOR B.



Gris antracita

Anthracite

Camilla eléctrica fisioterapia 5 cuerpos

REF. 1102PH304SH

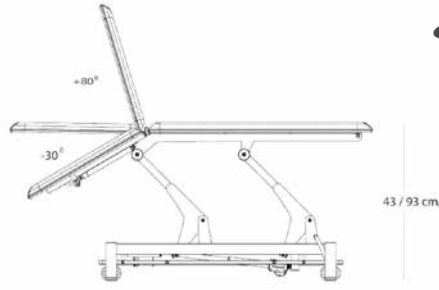
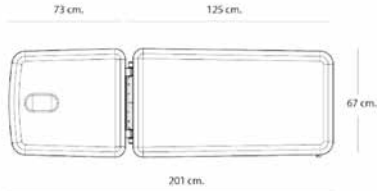
- Medidas: Medidas: 196 x 67 cm
- Altura: 50 - 90 cm
- Carga máxima: 180 kg
- Color: gris oscuro



Camilla eléctrica fisioterapia 2 cuerpos Premium

REF. 1207110038XX

- Medidas: 201 x 68 cm
- Altura: 43 - 93 cm
- Carga máxima: 250 kg
- 1 motor

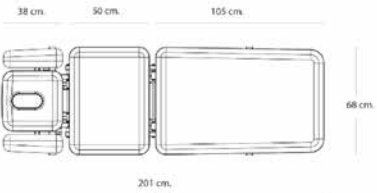
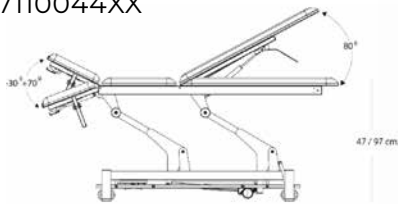


Camilla eléctrica fisioterapia 5 cuerpos Premium

- Medidas: 201 x 68 cm
- Altura: 47 - 97 cm
- Carga máxima: 250 kg

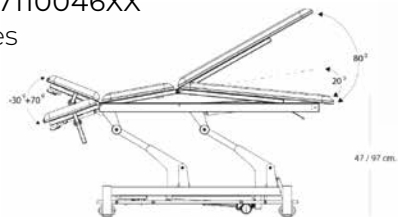
REF. 1207110044XX

1 motor



REF. 1207110046XX

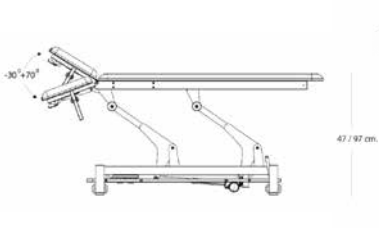
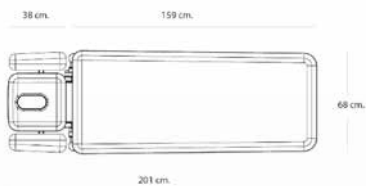
2 motores



Camilla eléctrica fisioterapia 4 cuerpos Premium

REF. 1207110040XX

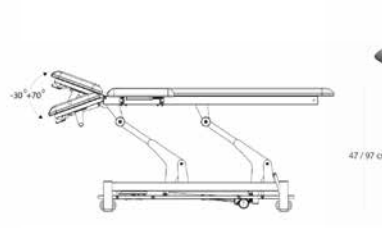
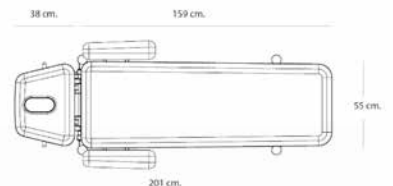
- Medidas: 201 x 68 cm
- Altura: 47 - 97 cm
- Carga máxima: 250 kg
- 1 motor




Camilla eléctrica fisioterapia 4 cuerpos Premium

REF. 1207110042XX

- Medidas: 201 x 55 cm
- Altura: 47 - 97 cm
- Carga máxima: 250 kg
- 1 motor



TAPIZADOS



COLOR BASE



CAMILLAS HIDRÁULICAS

Camilla hidráulica 2 cuerpos

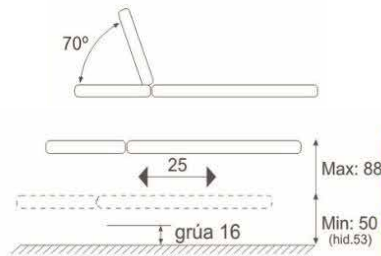
- Medidas: 194x62-70x53/88 cm.
- Longitud respaldo: 70 cm.
- Peso: 55 kg.
- Carga máxima recomendada: 150 kg.
- Inclinación respaldo: 70°.
- Espuma: 6cm. 25 kg/m³.

REF. 951400162-XX

(62 cm de ancho)

REF. 951400170-XX

(70 cm de ancho)



Camilla hidráulica 2 cuerpos estructura tijera

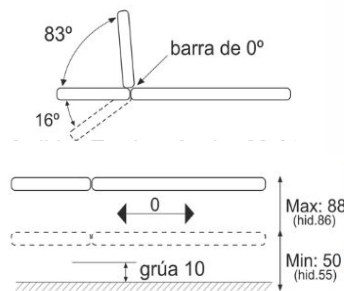
- Medidas: 194x62-70x55/86 cm.
- Longitud respaldo: 70 cm.
- Peso: 55 kg.
- Carga máxima recomendada: 150 kg.
- Inclinación respaldo: 83°.
- Espuma: 6cm. 25 kg/m³.

REF. 951400262-XX

(62 cm de ancho)

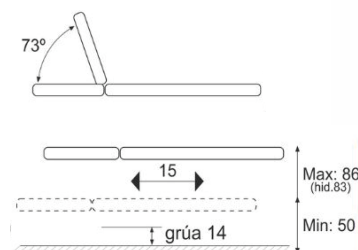
REF. 951400270-XX

(70 cm de ancho)



Camilla hidráulica 3 cuerpos

- Medidas: 194x62-70x50/83 cm.
- Longitud respaldo: 70 cm.
- Peso: 65 kg.
- Carga máxima recomendada: 175 kg.
- Inclinación respaldo: 73°.
- Espuma: 6cm. 25 kg/m³.



Sin perneras

REF. 951400462-XX

62 cm de ancho

REF. 951400470-XX

70 cm de ancho

Con perneras

REF. 951400462+1307OBLG-XX

62 cm de ancho

REF. 951400470+1307OBLG-XX

70 cm de ancho

TAPIZADOS



COLORES BASE



Camilla fija WELL con agujero facial

REF. 4011002-2173+4011A-WEL-RE
Respaldo ajustable y portarrollos. Color 2173

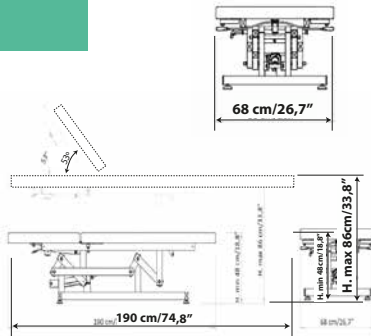
OFERTA ESPECIAL



SOMED

REF. 40111142

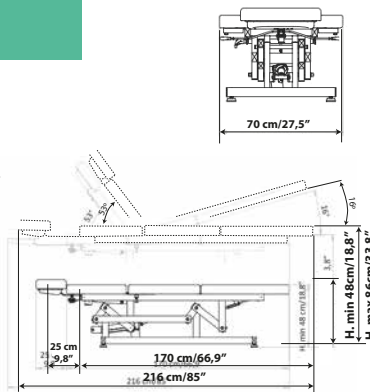
- 1 motor: Ajuste de altura.
- Ajustes manuales: Respaldo.
- Control de pie para controlar la altura.
- Colchón con 2 cuerpos y grosor de 9cm.
- Altura: Desde 48 cm hasta 86 cm.
- Carga máxima: 200kg



SOSUL 1

REF. 40111126

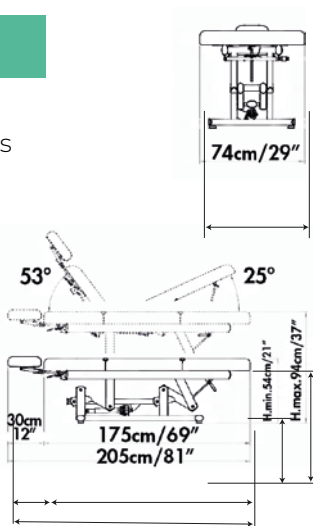
- 1 motor: Ajuste de altura.
- Ajustes manuales: Respaldo y reposapiernas.
- Control de pie para regular la altura.
- Colchón con 3 cuerpos y grosor de 9cm.
- Cabezal Zak extensible.
- Altura: Desde 48 cm hasta 86 cm.
- Carga máxima: 200kg



SOSUL 1, 2 y 3 motores

REF. 40111127

- 1 motor: Altura, respaldo, asiento y reposapiernas
- Colchón de 4 cuerpos con grosor de 8cm .
- Control de pie para controlar la altura.
- Cabezal decúbito prono.
- Altura: Desde 54 cm hasta 94 cm.
- Carga máxima: 200kg




2 MOTORES
REF. 40111167

3 MOTORES
REF. 40111155

TAPIZADOS NEFOS



COLORES BASE



ACCESORIOS LEMI



TABURETES

PARA RECEPCIONES Y CAMILLAS



TOP
VENTAS

REF. 1207163003X

Asiento: Ø 34 cm

Altura: 55 - 75 cm

REF. 1207163004X

Asiento: Ø 34 cm

Altura: 55,5 - 75 cm



REF. 1207163002X

Asiento: Ø 37 cm.

Altura: 53,5 - 73,5 cm.



REF. 1207163001X

Asiento: 42x39cm.

Altura: 53,5 - 73,5 cm.



REF. 1207163005X

Asiento: Ø 64 cm.

Altura: 51 - 91 cm.

LÁMPARAS



Lámpara de luz infrarroja para
tratamientos con calor

REF. 1207141073

Intensidad de luz y calor regulable
mediante mando.

Base rodable: 65 cm



Luminaria de infrarrojos
INFRA PLUS 150

Potencia: 150W. Pantalla de Ø21
centímetros con rejilla metálica de
protección. Base rodable

REF. 1048E020412+10480955

Sin temporizador

REF. 1048E020412T+10480955

Con temporizador



Luminaria de infrarrojos
INFRA PLUS 250

Potencia: 250W. Pantalla de Ø21
centímetros con rejilla metálica de
protección. Base rodable

REF. 1048E02041250+104809655

Sin temporizador

REF. 1048E02041250T+104809655

Con temporizador



Niya

REF. 12071410720041

Lámpara LED con lupa
de 5 dioptrías. Incluye **control
de intensidad.**

Base rodable



Broad

REF. 1102WK-L002

3 aumentos. Potencia: 11-13W



UV

REF. 12071410710041

Lámpara LED y **UV de intensidad
regulable**, con lupa de 5 dioptrías
y base rodable

GYM

PESAS Y MANCUERNAS



Mancuernas hexagonales

REFERENCIA	PESO
40531221	1KG
40531222	2KG
40531224	4KG
40531200	6KG
40531201	8KG
40531202	10KG
40531203	12,5KG
40531204	15KG
40531205	17,5KG
40531206	20KG

Gama completa hasta 50kg



2 unidades.

Mancuernas de acero y Epoxi

REFERENCIA	PESO
40531180 (rojo)	0,5KG
40531181 (azul)	1KG
40531187 (verde)	1,5KG
40531182 (rosa)	2KG
40531183 (gris)	3KG
40531184 (amarillo)	4KG
40531185 (negro)	5KG



2 unidades.

Mancuernas de hierro y neopreno

REFERENCIA	PESO
405106-010202 (rosa)	0,5KG
405106-010203 (azul)	1KG
405106-010204 (amarillo)	1,5KG
405106-010205 (rojo)	2KG
405106-010207 (azul)	3KG
405106-010208 (negro)	4KG
405106-010209 (plata)	5KG



Soporte mancuernas

REF. 40531527

Soporte de acero hasta 30 pares de mancuernas. Con 4 ruedas



Soporte Premium

REF. 40531547

Soporte mancuernas Premium 100cm



Estante Kettlebells Pro

REF. 40531542

2 estanterías



Pesas rusas

40531194 (rosa, 2kg)
40531195 (amarillo, 4kg)
40531196 (lila, 6kg)
40531197 (naranja, 8kg)
40531198 (verde, 10kg)
40531199 (azul, 12kg)



40531150 (amarillo, 4kg)
40531151 (naranja, 8kg)
40531152 (verde, 12kg)
40531153 (azul, 16kg)
40531154 (negro, 20kg)
40531155 (gris, 24kg)



Barra

REF. 40531671
Barra de entrenamiento 220 cm cromada + 2 muelles de bloqueo



Disco

Disco de entrenamiento de Ø interno de 2.8 cm. Varios pesos.

REF. 40533820 (1,25kg)

REF. 40533821 (2,5 kg)

REF. 40533822 (5 kg)



Barra de entrenamiento

REF. 40531664
Barra de 130 cm cromada + 2 muelles de bloqueo



Disco olímpico

Disco con asas de Ø interno de 5cm. Varios pesos. 1 unidad

REF. 40533810 (2,5kg)

REF. 40533811 (5kg)

REF. 40533812 (10kg)

REF. 40533813 (20kg)



Disco Olímpico Bumper

REF.4053162X
Con Ø interno de 5cm. Varios pesos. 1 unidad

REF. 40531619 (2,5kg)

REF. 40531620 (5kg)

REF. 40531621 (10kg)

REF. 40531622 (15kg)

REF. 40531623 (20kg)

REF. 40531624 (25kg)



Landmine

REF. 40531694
Landmine para barra olímpica, 2kg.



Muelle bloqueo

REF. 40531656
Para barras de Ø28 mm. 2 unidades



Accesorio sentadilla

REF. 40531640
Para barra olímpica.



Almacenamiento barras y discos

REF. 40531531
Estructura de acero para 10 sets de barras y discos

BANCOS DE ENTRENAMIENTO



Banco plano

REF. 40537804
Banco plano con asiento de espuma de calidad, PVC y algodón reciclado, que ofrece una comodidad y longevidad óptimas.



Banco GHD musculación

REF. 40537810
Banco profesional ideal para trabajar los músculos de la espalda, piernas y glúteos

TRX**ENTRENAMIENTO
EN SUSPENSIÓN**

Correa de suspensión
REF. 40533913
Correa de suspensión,
130 cm de longitud.

**Soporte para pared**

REF. 40533912
Montaje De La Suspensión

**TOP
VENTAS**
★★★★★

Correa de suspensión
REF. 40533914
Correa de suspensión,
130 cm de longitud,
con bolsa para transporte.



Barra para dominadas
REF. 40532614
Barra para dominadas
multiagarre de pared
115x67x35 cm



Cuerda de suspensión
REF. 40534519
Cuerda de suspensión
corta 80 cm

**TOP
VENTAS**
★★★★★

Cuerda crossfit
Cuerda de trepa para crossfit
REF. 40535418
Largo 5 m
REF. 40534520
Largo 9 m

**TOP
VENTAS**
★★★★★

Almacén de cuerdas
REF. 40531535
Estructura para
almacenamiento de
cuerdas, cintas y tubos
elásticos

MUÑEQUERAS Y LASTRADOS

**Brazalete
neopreno lastrado**
2 unidades

REF. 40530960 (500G)
REF. 40530961 (1KG)



Brazalete lastrado
2 unidades

REF. 40530940 (500G)
REF. 40530941 (750G)
REF. 40530942 (1KG)
REF. 40530943 (1,5KG)
REF. 40530944 (2KG)



**Muñequera-tobilera
lastrada**

REF. 405106-020103
2 unidades



Saco de agua
REF. 40534460
15 kg

REF. 40534461
20 kg
REF. 40534462
30 kg

COLCHONETAS PARA REHABILITACIÓN



Esterilla de acupresión
REF. 40531399
75x44 cm



Colchoneta XL
REF. 404414417XX
200x100x2,5cm.
Varios colores



Colchoneta
Espesor de 1,5mm.
REF. 40531359
140X60cm color negro
REF. 40531361
140X60cm color verde
REF. 4053136X
180X60cm color gris o lila
REF. 40531372
180X60cm color rojo



Carro
REF. 40531524
para almacenaje de colchonetas



Colchoneta
REF. 40531371
140x60cm.
Color azul



Soporte de pared
REF. 40531539
Soporte de pared para almacenaje de colchonetas

COJINES Y CUÑAS



Cojín de medio cilindro
REF. 94286HZ-P015-F02
para rehabilitación
60x15x8 cm



Cojín de fitness
REF. 40531216
Soporte para la cabeza



Set de cuñas
REF. 40533020
para sentadillas



Cojín media luna
REF. 4044145203X
para rehabilitación
30x60x15cm



Cojín de acupresión
REF. 40531398
para el cuello
30x22,5x9 cm.



Cojín postural
REF. 1102WK_F012
tapizado en PU negro
de alta calidad

BANDAS ELÁSTICAS



Banda látex 5,5m

REF. 1281002300
(0,22cm gr., amarillo)
REF. 1281002317
(0,24cm gr., verde)
REF. 1281002324
(0,26cm gr., rojo)
REF. 1281002331
(0,32cm gr., azul)
REF. 1281002348
(0,39cm gr., gris)



Banda látex 1,5m

REF. 1281002355
(0,22cm gr., amarillo)
REF. 1281002362
(0,24cm gr., verde)
REF. 1281002379
(0,26cm gr., rojo)
REF. 1281002386
(0,32cm gr., azul)
REF. 1281002393
(0,39cm gr., gris)



Banda agarre multiple

REF. 40530100
10, 12 y 15 kg



Banda agarre multiple Elastiband + QR. Negro

REF. 40530007
Elastiband + QR. Negro.



Banda elasti'ring

REF. 40530149-0
Pack de 4 bandas elásticas
Elasti'ring. Varios colores y
resistencias.



Banda agarre multiple

REF. 40530144 (7 kg, naranja)
REF. 40530111 (10 kg, amarillo)
REF. 40530142 (10 kg, rojo)
REF. 40530143 (15 kg, negro)
REF. 40530171 (20 kg, azul)



Banda rubberfit

REF. 40530580
Rubberfit consta de 4
bandas elásticas de látex
grosso.

Tubo elástico asas



Con tela anti-rasgaduras,
130cm de longitud.

Resistencias:
REF. 40533903
Suave
REF. 40533904
Media
REF. 40533905
Fuerte

Tubo elástico asas



130cm de longitud.

Resistencias:
REF. 40533901-1
Suave
REF. 40533902-1
Media
REF. 40533900-1
Fuerte



Banda fuerte

REF. 40530566
Rollo de banda elástica roja
25m. Resistencia fuerte.



Banda media

REF. 40530565
Rollo de banda elástica verde
25m. Resistencia media.



Banda suave

REF. 40530564
Rollo de banda elástica amarilla
25m. Resistencia suave.



REF. 400147007
Pack de 5 cintas elásticas sin
látex, 1,5m, varios colores y
niveles de resistencia.



REF. 400147040
Pack de 4 bandas elásticas
de látex, varios colores y
niveles de resistencia.



Rollo de banda elástica MoVeS Band 5,5m.

REF. 405101-100501
Extra suave

REF. 405101-100502
Suave

REF. 405101-100503
Media

REF. 405101-100504
Fuerte

REF. 405101-100505
Extra fuerte

REF. 405101-100506
Especial fuerte

REF. 405101-100507
Super fuerte

REF. 405101-100508
Extra fuerte



REF. 405101-500111
Pack 4 bandas
ejercitadoras de tobillo
Ankleciser




REF. 40530556
Pack 4 bandas elásticas
de látex, varios colores y
resistencias



REF. 405101-121511
Pack de 5 bandas elásticas
MoVeS Latex-Free, varios
colores y resistencias


COMPLEMENTOS

FITNESS



Rodillos

REF. 40532503
Rodillo de espuma 90 cm,
Ø15 cm. Color azul



Rodillo semicircular

REF. 40532542
Rodillo semicircular de espuma
para pilates 14.5x45cm



REF. 40532515
Rodillo de espuma para
masaje 33 cm, Ø14 cm.
Color negro.



REF. 40532545
Rodillo para masaje liso 30
cm, Ø15 cm. Color negro y
naranja



Anillo de Gimnasia

REF. 40530459
Anillo de Gimnasia para apilar
gymballs



Aro con mangos

REF. 40531929
Aro de pilates de Ø 38 cm
con mangos ergonómicos



Aro con mangos

REF. 4044147093
Aro de pilates con mangos
de agarre. Resistencia fuerte



Barras paralelas

REF. 40532662
Barras paralelas mini para
fitness 45 cm de alto.
2 unidades.



Rueda

REF. 40532530
Rueda para ejercicios de
yoga Ø33 cm



Agarre antideslizante

REF. 40532608
Agarre antideslizante para
flexiones. 2 unidades



Caja pliométrica

REF. 40534600
Caja pliométrica blanda 3 en 1.
Medidas 76 x 61 x 51 cm



Caja pliométrica madera

REF. 40534602
Caja pliométrica de madera.
Medidas 45 x 35 x 25 cm



Disco deslizante

REF. 40530803
Discos deslizantes para
fitness. 2 unidades



Cuerda para saltar

REF. 40532711
Cuerda para saltar de PVC, 3
metros de longitud. Color azul



Tronco de propiocepción

REF. 126980023
Tronco de madera sin barnizar.
50x15x7,5cm

BALONES Y BALANCES



Balance de madera

REF. 40533015-0
Balance de madera de 39,5 cm de diámetro.



Base de espuma

REF. 40532908
Base de espuma de equilibrio 50x28x5 cm



Balón de foam

REF. 4044141031
Balón de foam para rehabilitación, 20cm de diámetro



Medio balón

REF. 40535513
Inflable antideslizante Air Step de Ø67 cm, con 2 tubos elásticos



Balance inflable

REF. 40533000
Ø 33 cm, color azul



Balón medicinal

Ø12,50
REF. 40530497 (1,5kg)



Balón medicinal

Ø23 cm
REF. 40530782-0 (2kg)
REF. 40530784-0 (4kg)
REF. 40530786-0 (6kg)
REF. 40530788-0 (8kg)



Balón medicinal

Ø11,5 cm.
REF. 40530450 (500g, Rosa)
REF. 40530451 (1kg, Naranja)
REF. 40530452 (2kg, Azul)

Balón de gimnasia

REF.40530340X
Ø 65cm, Varios colores



Gama completa hasta 70kg



MASAJEADORES



Anillo

REF. 405104-030131
Anillo de masaje Mambo Max. Color amarillo



Balón masaje

REF. 40530470-0
7 cm Ø Verde
REF. 40530454-0
8 cm Ø Naranja
REF. 40530453-0
9 cm Ø Azul



Balón masaje

REF. 4044141101
Pack de dos balones inflables con relieve, 10cm de diámetro

VER MÁS



ENCUENTRA
LA GAMA
RICHELLI'S

REHABILITACIÓN

ESPALDERAS DE ENTRENAMIENTOS

TOP
VENTAS
★★★★★



Espaldera doble con 13+1 peldaños

REF. 4044142040
- Altura: 250 cm.
- Ancho: 180 cm.
- Carga máxima : 125 kg.



Espaldera modular

REF. 4044142030
Espaldera con 13+1 peldaños y estructura de madera.
- Altura: 250 cm.
- Ancho: 90 cm.
- Carga máx. recomendada: 125 kg.

BARRAS PARALELAS Y COMPLEMENTOS

TOP
VENTAS
★★★★★



Barras paralelas
REF. 4044131110



Barras paralelas plegables
REF. 12692022



Escalera/rampa de 2 tramos
REF. 12694405



Tablero para espaldera
REF. 40441412510



Rodillos de madera
REF. 4044131280
Rodillos de madera para entrenamiento en barras paralelas. Diámetro de 3 cm y largo de 20 cm.

EJERCITADORES PARA LESIONES



Ejercitador de dedos MoVeS Flex-Ion

REF. 405102-000102
0,7kg



REF. 405102-000104
2,3kg



REF. 405102-000111
Set de ejercitadores



Ejercitador de manos

REF. 40535301
Ejercitador de manos con
resistencia regulable.
2 unidades



Masilla flexible

Masilla terapéutica
Theraflex Putty.
85g. Resistencia:



REF. 405102-040102
Suave

REF. 405102-040103
Media

REF. 405102-040104
Fuerte

REF. 405102-040105
Extra fuerte



Mesa de manos

REF. 12694401
Mesa metálica 130 x 130 x
60 cm.



Expansor ajustable

REF. 1246SR041TD
Expansor ajustable con 4
círculos y 4 empuñaduras
para fitness



Brazos y piernas

REF. 124617453
Ejercitador plegable para
brazos y piernas KRF Swing



Stepper plegable

REF. 4044183010
Stepper plegable con 12
niveles de resistencia



Ejercitador de manos

REF. 40530464
Ejercitador de manos
de foam 7cm diámetro.



Ejercitador de dedos

Power-Web Combo.
REF. 405102-020101
Extra suave / media
REF. 405102-020103
Media / extra fuerte
REF. 405102-020104
Fuerte / ultra fuerte
REF. 405102-020102
Suave / fuerte



Espejo abatible

REF. 12692015.A
Espejo móvil con luna
cuadrículada y asideros,
180x70cm

FISIOTERAPIA

RESPIRATORIA



Ejercitador respiratorio Tri-Ball

REF. 400133436
Para ejercitar la inspiración y la espiración profunda. Con filtro de partículas.



Ejercitador respiratorio Respirogram

REF. 400133442
Para ejercitar la respiración mediante la inspiración profunda. De uso individual. 128 g.



Pulsioxímetro Oxy-10

REF. 400135095
Pulsioxímetro portátil de tecnología avanzada. 60 x 33 x 30 mm. 35g.



Sonda pediátrica SpO2 de goma blanda

REF. 400135097
Sonda SpO2 pediátrica de goma para niños. Reutilizable. *Compatible con Oxy-10.*



Sonda neonatal SpO2

REF. 400135099
Sonda SpO2 neonatal tipo clip para niños. Reutilizable. *Compatible con Oxy-10.*



Sonda Pediátrica SpO2 tipo clip

REF. 400135096
Sonda SpO2 pediátrica tipo clip para niños. Reutilizable. *Compatible con Oxy-10.*



Pulsioxímetro Oximeter Oxy-3

REF. 400135090
Mide el nivel de oxígeno y la frecuencia de pulso. Pantalla de 4 direcciones.



Medidor de flujo espiratorio mecánico Pinnacle Peak Flow

REF. 110509926
Para determinar la intensidad de la espiración y calcular el flujo de aire que circula por las vías respiratorias.

DESECHABLE

GUANTES MÉDICOS



Guantes Nitrilo sin polvo

REF. 1172G8XX
Guantes negros Luna, varias tallas. Caja de 100 unid.



REF. 128100328X
Guantes rosas, varias tallas. Caja de 100 unid.



REF. 94228UNL290XX
Guantes azulose caña larga, varias tallas. Caja de 100 unid.



Guantes vinilo sin polvo

REF. 9QSN0VX
Caja de 100 unidades



Guantes látex

REF. 1172GLSPX SIN POLVO
Caja de 100 unidades

REF. 4023RLPXX10007
CON POLVO
Caja de 100 unidades



Guantes Secursens

REF. 9QSN0X
Guantes de examen de nitrilo sin polvo, no estériles, de un solo uso. Son ambidiestros y cuentan con reborde en el puño. Varias tallas. Caja de 100 unid.

HIGIENE Y DESINFECCIÓN



Alco-Aloe gel hidroalcohólico

REF. 1066HG0BSC16-008
500ml

REF. 1066HG000B16-006
1000ml



Gel neutro

REF. 1043981329
Gel neutro dermoprotector
Baktolin Pure 1 litro



Clorhexidina acuosa 2%

REF. 139162441.3P
250 ml Pulverizador



Alcohol

REF. 1219ALLMBT005 70° 250ml
REF. 1219ALLMBT006 70° 500ml
REF. 1219ALLMBT007 70° 1000ml
REF. 1219ALLMBT010 96° 250 ml
REF. 1219ALLMBT009 96° 500 ml
REF. 1219ALLMBT002 96° 1000 m

PAPEL Y SÁBANAS CAMILLA



Papel gofrado

REF. 91703002
Papel de camilla gofrado ecológico DH Medical, 2 capas con precorte a 40 cm.



Papel crepado

REF. 91703001
Papel de camilla crepado ecológico DH Medical, 1 capa con precorte a 180 cm



Papel personalizado

REF. 11512033X
Rollo de 58 cm de ancho x 100 metros. Impresión a 1 o 2 colores. Con precorte a 40 cm, a 180 cm o sin precorte. 24 unidades



Papel polipropileno Blanco


Tejido sin tejer
Rollo de 75cm x 100m. 20 gr/m2. Color blanco.
Caja de 6 rollos

REF. 1088121-7

Sin precorte.

REF. 1088121-7R

Con precorte.



Papel polipropileno Negro

Papel camilla polipropileno (tejido sin tejer). Rollo de 58cm x 80m. 20 gr/m2. Color negro. Caja de 6 rollos

REF. 1088121-N

Sin precorte.

REF. 1088121-NR

Con precorte.



Sábana ajustable blanca

REF. 1281004724
80x210cm, 15gr.

REF. 1281004731
95x220cm, 15gr.



Sábana cubrecamilla desechable ajustable negra

REF. 1281004847
95 x 220cm, 25gr.

PAPEL SECAMANOS

Y DISPENSADORES



Papel secamanos

REF. 91107001

Laminado de pasta pura y 2 capas de 17 gr/m2, ancho 18.4 cm, diámetro exterior 18.5 cm. Caja 6 rollos



Dispensador chemine

REF. 1056582

Dimensiones 293x185x166mm.

REF. 1056581

Dimensiones 335x275x255mm.



Dispensador chemine

REF. 1056584

Dimensiones 320x255x250mm.

ACEITES SÓLIDOS PARA MASAJE



Aceite sólido relajante
Aceite sólido para masaje
relajante Galius.

REF. 1287846
100 ml
REF. 1287879
500 ml
REF. 1287877
1L



Aceite sólido de romero
Aceite sólido de romero
Galius para cualquier tipo
de masaje.

REF. 1287874
100 ml
REF. 1287873
500 ml
REF. 1287875
1L



Aceite sólido calor

Aceite sólido efecto calor
para masaje Galius.

REF. 1287850
100 ml
REF. 1287851
500 ml
REF. 1287852
1L



Aceite sólido frío

Aceite sólido efecto frío
para masaje Galius.

REF. 1287880
100 ml
REF. 1287881
500 ml
REF. 1287882
1L



Aceite sólido neutro

Aceite sólido neutro para
masaje Galius.

REF. 1287847
100 ml
REF. 1287848
500 ml
REF. 1287876
1L

ACEITES ESENCIALES

PARA DOLOR MUSCULAR
Y CIRCULACIÓN



**Esencia de Romero
natural Kefus**

REF. 1286473
Aceite natural de
romero pureza 100%.
15 ml



**Esencia de Eucalipto
natural Kefus**

REF. 1286252T
Aceite natural de
eucalipto pureza 100%.
15 ml



**Esencia de Lavanda
natural Kefus**

REF. 1286380
Aceite natural de
lavanda pureza 100%.
15 ml

ACEITES PARA MASAJE



TOP VENTAS
★★★★★

Aceite de almendra

Aceite de almendras Madform

REF. 1285MD247

500 ml

REF. 1285MD249

2 L



TOP VENTAS
★★★★★

Aceite aromático

REF. 1285MD222

Aceite de masaje aromático Madform 2 L



Aceite suave

Aceite de masaje suave Madform

REF. 1285MD218

500 ml

REF. 1285MD217

1 L

REF. 1285MD216

5 L



Emulsión profesional

REF. 1286103

Aceite para masaje profesional Kefus.

5 litros



Aceite almendras

REF. 1286624

Aceite de almendras dulces puro Kefus.

200 ml



Aceite almendras

REF. 1286133

Aceite de almendras dulces puro Kefus.

5 litros



Aceite neutro

Aceite neutro para masaje OXD.

REF. 1208TFA04

1 L

REF. 1208TFA01

5 L



Aceite con árnica

Aceite para masaje con árnica OXD.

REF. 1208TFA0T

1 L

REF. 1208TFA0V

5 L



Esencia de Menta Piperita natural Kefus

REF. 12861116

Aceite natural de menta piperita pureza 100%. 15 ml

VER MÁS



CREMAS Y GELES

PARA MASAJE TERAPÉUTICO



Crema calor intensa

Crema de calor intensa OXD.

REF. 1208T3025

100 ml

REF. 1208T3002

200 ml

REF. 1208T3030

1 L



Gel frío intenso

Gel frío intenso OXD.

REF. 1208T3027

100 ml

REF. 1208T3004

200 ml

REF. 1208T3032

1 L



Gel recuperador

Gel recuperador de árnica-harpago OXD.

REF. 1208T3028

100 ml

REF. 1208T3005

200 ml

REF. 1208T3033

1 L



Crema efecto frío

Crema efecto frío Kefus Cold Active. 500 ml

REF. 1286169 (500 ml)

REF. 1286152232.0 (175 ml)



Crema efecto calor

Crema efecto calor Kefus Hot Active

REF. 1286163 (500 ml)

REF. 1286152230.6 (175 ml)



Crema efecto frío/calor

Crema efecto frío Kefus Cold Active. 500 ml

REF. 1286982 (500 ml)

REF. 1286170451.1 (175 ml)



REF. 1286802 (5L)



REF. 1286747 (5L)



REF. 12861029 (5L)



Recuperadora sport

Crema de recuperación muscular Madform Sport Formula.

REF. 1285MD211
500 ml

REF. 1285MD277
2L



Recuperadora intensiva

Crema de recuperación muscular intensiva Madform Doble Potencia.

REF. 1285MD215
120ml

REF. 1285MD214
500 ml
REF. 1285MD278
2L



Crema calentamiento

Crema de calentamiento Madform Cremy Gel.

REF. 1285MD241
120ml

REF. 1285MD233
500 ml
REF. 1285MD239
1L



Fisiocrem

Fisiocrem profesional 1L con dosificador

REF. 1140264475
200ml

REF. 1140260676
600 ml

REF. 1140261948
1L

REF. 1140221324
Gel forte. 50 ml



Bálsamo de tigre

REF. 1239AE6027A
Rojo efecto calor

REF. 1239AE6027
Blanco efecto refrescante



Crema sport

REF. 1286189545.5
Crema Calamina Sport con Dexpantenol Kefus. 60 g



Crema efecto calor

REF. 1286152234.4
Crema compacta para masaje profesional efecto calor Kefus. 500 ml



Crema compacta

REF. 1286152236.8
Crema compacta para masaje profesional Kefus. 500 ml



Aloe vera

REF. 1286106
Gel de Aloe Vera natural verde Kefus. 5 litros



Emulsión profesional

REF. 1286101
Emulsion para Masaje profesional Kefus. 5 litros



Aloe vera, rosa Mosqueta, argán

REF. 12863051
Gel de Aloe Vera, Rosa mosqueta y Argán Kefus. 500 ml



Crema de masaje relajante

Crema para masaje Madform
Relaxing Massage Cream Frutal.

REF. 1285MD250
500 ml

REF. 1285MD246
1L

REF. 1285MD280
2L



Bálsamo Pura Vida

REF. 94261RCI001
Bálsamo relajante de lujo
Pura Vida Biosfera. 100g



Crema hidratante

Crema hidratante de aloe
vera y rosa mosqueta UMAN

REF. 1208TLH29 (200 ml)

REF. 1208TLH14 (1L)



Crema neutra

REF. 1208TFCM2
Crema neutra para masaje
OXD PRO. 1L



Leche neutra

REF. 1208TFLM2
Leche neutra para masaje
OXD. 5L

CREMAS DIATERMIA



Crema radiofrecuencia

REF. 1208TFCR1
Crema reafirmante para
Radiofrecuencia OXD. 1L.



Crema radiofrecuencia

REF. 1287890
Crema de Radiofrecuencia
Galius. 1L.



Conductora corporal

Crema conductora
diatermia fisioterapia Kefus.

REF. 12863229 (1L)

REF. 12863404 (5L)



Conductora diatermia

REF. 12863307

Crema conductora diatermia
capacitiva-resistiva 5L.

TOP
VENTAS
★★★★★



Conductora facial

REF. 12863323

Crema conductora
Radiofrecuencia Facial lifting
Kefus. 500 ml



Conductora diatermia

REF. 12863310

Crema conductora diatermia
capacitiva-resistiva 1L.

TOP
VENTAS
★★★★★

VENDAJES FISIOTERAPIA

Venda elástica cohesiva

2,5cm x 4,5m. Varios colores

REF. 1281005783 (negro)
REF. 1281005752 (azul)
REF. 1281005790 (verde)
REF. 1281005776 (rojo)

5cm x 4,5m. Varios colores

REF. 1281005837 (negro)
REF. 1281005806 (azul)
REF. 1281005844 (verde)
REF. 1281005813 (carne)
REF. 1281005820 (rojo)
REF. 1281005684 (rosa)
REF. 1281005691 (morado)

7,5cm x 4,5m. Varios colores

REF. 1281005882 (negro)
REF. 1281005851 (azul)
REF. 1281005899 (verde)
REF. 1281005868 (carne)
REF. 1281005875 (rojo)



Venda cohesiva



REF. 10433000390
6 cm x 4 m.
REF. 1043932443
8 cm x 4 m.
REF. 1043932444
10 cm x 4 m.

Cinta de Kinesiología

MoVeS. 5cm x 5m.

REF. 405104-060101 (beige)
REF. 405104-060102 (negro)
REF. 405104-060103 (rosa)
REF. 405104-060104 (azul)



Tape sport Vendaje funcional

REF. 1281005967
10 m x 3,8 cm, blanco



Prevendaje de poliéster

REF. 1298112339
5 cm x 2,75m
REF. 1298112340
7,5 cm x 2,75m
REF. 1298112341
15 cm x 2,75m
REF. 1298111721
20 cm x 2,75 m



Prevendaje de espuma

REF. 1298113487
Prevendaje de espuma
de poliuretano
20m x 7,5cm



Vendaje compresivo

REF. 117576271-00
Venda Jobst Compril 2.
18 - 25cm



Venda con soporte de tejido elástico

REF. 117545957-04 (6cm x 5m)
REF. 117545958-04 (8cm x 5m)
REF. 117545959-04 (10cm x 5m)

Venda de soporte de tejido elástico

REF. 117501026-05 (6cm x 5m)
REF. 117501027-06 (8cm x 5m)
REF. 117501028-05 (10cm x 5m)
REF. 117501029-05 (12 cm x 5m)

VENDAJE KINESIOLÓGICO/NEUROMUSCULAR

Cinta de kinesiología K-Tape®



50mm x 5m.
1 unidad

REF. 4057100111 ROSA
REF. 4057100112 AZUL
REF. 4057100114 NEGRO
REF. 4057100120 BLANCO PUR
REF. 4057100115 COLOR BEIGE
REF. 4057100116 MARRON CLARO
REF. 4057100117 MARRON MEDIO
REF. 4057100118 MARRON OSCURO

50mm x 22m.
1 unidad

REF. 4057100161 ROSA
REF. 4057100162 AZUL
REF. 4057100164 NEGRO
REF. 4057100181 BLANCO PUR
REF. 4057100176 COLOR BEIGE
REF. 4057100177 MARRON CLARO
REF. 4057100178 MARRON MEDIO
REF. 4057100179 MARRON OSCURO
REF. 4057100180 MARRON MUY OSCURO



KIT 4 rollos K-Tape®

REF. 4057100145
Cinta de kinesiología
K-Tape® 50mm x 5m.
4 colores. Caja de 4 rollos



KIT 5 rollos skin K-Tape®

REF. 4057100151
Cinta de kinesiología K-Tape®
My Skin 50mm x 5m. 5 colores.
Caja de 5 rollos



K-Tape® precortada 30x5cm

Cinta de kinesiología
precortada K-Tape® Cut,
30cm x 5cm. 15 unidades
REF. 4057100631 ROSA
REF. 4057100632 AZUL
REF. 4057100634 NEGRO
REF. 4057100633 COLOR BEIGE



K-Tape® PRECORTADA 20x5cm

Cinta de kinesiología precortada
K-Tape® Cut, 20cm x 5cm.
15 unidades

REF. 4057100621 ROSA
REF. 4057100622 AZUL
REF. 4057100624 NEGRO
REF. 4057100623 COLOR BEIGE

CALIDAD QUE MARCA LA DIFERENCIA

K-Tape® es un producto innovador reconocido a nivel mundial por su óptima calidad y desempeño. La K-Tape® original creada por Kumbrink combina las mejores materias primas naturales con el proceso de fabricación más avanzado en el mercado actual.





Tijeras K160n
REF. 4057300102
Tijeras para vendaje
kinesiológico
K-Scissors K160n



Tijeras K210
REF. 4057300103
Tijeras para zurdos.
REF. 4057300101
Tijeras para diestros.



Mini tijeras K130
REF. 4057300104
Mini tijeras para vendajes
K-Scissors K130. Color rosa



Crema pre-vendaje
REF. 4057600300
Gel para la preparación de
la piel antes del vendaje
kinesiológico. Tubo de 85ml

Las **tijeras recubiertas de teflón** permiten cortes limpios y precisos en vendajes kinesiológicos, evitando que el adhesivo se fije a las hojas y manteniendo la eficacia del vendaje.

ENCUENTRA K-TAPE ÚNICAMENTE CON NOSOTROS

PARCHES CROSSTAPE



Crosstape mix



REF. 4057200224
Parche de acupuntura sin agujas
Crosstape Mix. Varias medidas. Caja de 55 unidades.



Crosstape S
REF. 4057200100
Parche de acupuntura sin agujas
Crosstape S. Caja de 400 unidades



Crosstape M
REF. 4057200101
Parche de acupuntura sin agujas
Crosstape M. Caja de 180 unidades



Crosstape L
REF. 4057200102
Parche de acupuntura sin agujas
Crosstape L. Caja de 120 unidades



Crosstape XL
REF. 4057200103
Parche de acupuntura sin agujas
Crosstape XL. Caja de 40 unidades



TRATAMIENTOS DE TERAPIA INNOVADORA

El parche de Crosstape se usa para estimular puntos seleccionados, imitando así un tratamiento similar al de la acupuntura pero sin agujas.

TERAPIA FRÍO / CALOR

BOLSAS DE UN SOLO USO



Bolsa de frío Instantáneo

REF. 1281007909
14 x 22 cm (polietileno).
24 unidades



Parche térmico

REF. 1281005295
9,5 x 7 cm.
REF. 1281005301
9,5 x 13 cm.
REF. 1281005318
29,5 x 9 cm.



Bolsa instantánea de frío

REF. 1281007701
14,5 x 17,5 cm.
Caja de 24 unidades



Bolsa de frío instantáneo Novofix

REF. 1298151168
14 x 15 cm
REF. 1298122864
22,5 x 15 cm

BOLSAS REUTILIZABLES



Bolsa Soft Touch MoVeS frío/calor

REF. 405107-010302
15cmx25cm



Bolsa frío-calor Novofix

REF. 1298132935
18x12cm
REF. 1298122865
27x15 cm



Bolsa pack MoVeS frío/calor

REF. 405107-010102
15cmx25cm
REF. 405107-010103
20cmx30cm
REF. 405107-010104
25cmx35cm



Bolsa nylon Frío/calor

REF. 1281007985
Diámetro 2cm.



Saco de Semillas

REF. 1281007855
24 x 11 cm



Funda reutilizable bolsas frío/calor

REF. 405107-020102
15cm x 25cm
REF. 405107-020103
20cm x 30cm

INMOVILIZADORES

GAMA ALTA



Inmovilizador clavícula

REF. 1054004060X
Inmovilizador de clavícula
Soldex Easy. Varias tallas



Inmovilizador rodilla

REF. 11757281X-0X
Inmovilizador de rodilla
Actimove Genu Eco 50cm.
Talla S
Talla L



Inmovilizador hombro

REF. 10331494
Inmovilizador de hombro CPK
Shoulder, talla universal



Inmovilizador hombro

Inmovilizador de hombro
CPK Shoulder
REF. 10331495 (Talla XS)
REF. 10331496 (Talla S)
REF. 10331497 (Talla M)
REF. 10331498 (Talla L)
REF. 10331499 (Talla XL)



Soporte pulgar

REF. 117576238-XX
Soporte para pulgar Actimove
Rhizo Forte. Izquierda.
Varias tallas



Muñequera

REF. 1057961
Muñequera ajustable textil.
Color negro. Talla única



Tobillera

REF. 10574547
Tobillera ajustable estabilizadora
de ligamentos. Color negro.
Talla única



Cabestrillo para brazo

REF. 10574601
Cabestrillo para inmovilizar
brazos y codos lesionados.



Collarín cervical

Collarín semirrígido
CPK Cervical
REF. 10331489 (Talla XS)
REF. 10331490 (Talla S)
REF. 10331491 (Talla M)
REF. 10331492 (Talla L)
REF. 10331493 (Talla XL)

INMOVILIZADORES

Los inmovilizadores son dispositivos diseñados para **proteger y estabilizar** extremidades y articulaciones tras lesiones, fracturas o intervenciones quirúrgicas para garantizar una **recuperación segura y eficaz**, reduciendo el riesgo de movimientos involuntarios.



VESTUARIO



CAMISETAS



Camiseta hombre
REF. 1304850015-XX
Colores



Camiseta mujer
REF. 1304850014-XX
Colores



POLOS

Polo hombre
REF. 1304850009-XX
Color
Otros colores



Polo mujer
REF. 1304850016-XX
Color
Otros colores



CHAQUETA

Chaqueta polar
REF. 1304850017-XX
Color



GARYS



Pantalón unisex con goma
REF. 1304700600



Casaca de microfibra unisex
REF. 1304609600-XX



Pantalón unisex sarga
REF. 1304773G00



Pantalón unisex tipo jogger
REF. 1304704700-XX



Conjunto casaca de manga corta y pantalón unisex
REF. 1304841100X



Pantalón unisex de sarga
REF. 1304772G00-101-X



GREY'S ANATOMY



Casaca sanitaria manga corta
REF. 1304SKT193-X
Barco Thesis. Hombre
Varias medidas



REF. 1304SK101-XX
Barco Breeze. Mujer
Varias medidas



Pantalón jogger
REF. 1304SKP572-XX
Barco Structure. Hombre
Largo: 100-110 cm.
Varias medidas



REF. 1304SKP552-XX
Barco Theory. Mujer
Largo: 98-100 cm
Varias medidas.



Casaca manga corta
REF. 1304GRST124-XX
Barco Murphy. Mujer
Varias medidas



REF. 1304GRST079-XX
Barco Murphy. Hombre
Varias medidas



Pantalón jogger
REF. 1304GRSP537-XX
Barco Eden. Mujer
Largo: 98-103 cm.
Varias medidas

REF. 1304GRSP550-XX
Barco Structure. Hombre
Largo: 97-104cm.
Varias medidas



ZAPATILLAS



Skechers Squad SR Myton
REF. 1304SK200051EC-XX
Zapatos antideslizantes
para hombre



Skechers Work Uno SR
REF. 1304SK108021EC-XX
Zapatos antideslizantes
para mujer



Skechers Work Uno SR Satal
REF. 1304SK200054EC-XX
Zapatos antideslizantes
para hombre



Zapattillas alma
REF. 1306ALMAXX
Transpirables
Suela 3cm



Zapattillas lätt
REF. 1306LATTXX
Transpirables
microfibra perforada

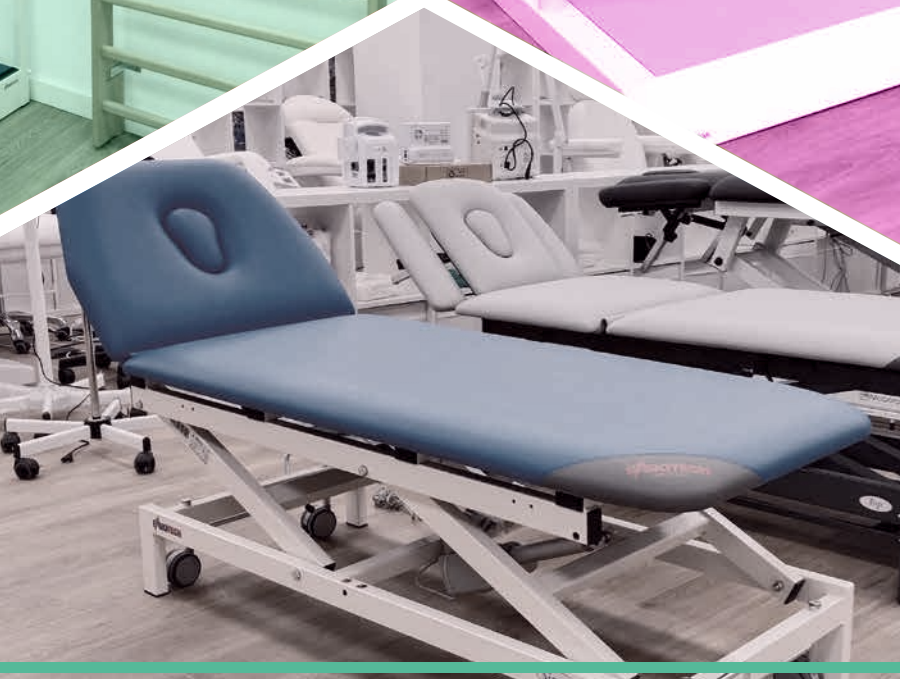


Skechers Squad SR
REF. 1304SK77222EC-XX
Zapatos antideslizantes
para mujer



EL MEJOR MATERIAL Y
EQUIPAMIENTO PARA
LA **REHABILITACIÓN**
DE TU PACIENTE.

dh material
médico
dh fisio



Visita nuestro
showroom de
más de 300m2.

Pide tu cita

www.dhmaterialmedico.com
+34 93 864 37 07 - 639675065
info@dhmaterialmedico.com