


dhspa



PARA PROFESIONALES DE
SPA Y WELLNESS

Conozca nuestras marcas:

dhLine

BIOSFERA
honestly natural

Lemi
ITALIAN WELLNESS EQUIPMENT

ÍNDICE


DESTACADO	03
BIOSFERA	04 - 09
CAMILLAS LEMI SPA	10 - 23
ACCESORIOS Y MUEBLES LEMI	24
CAMILLAS SPA DH LINE	25
CAMILLAS SILVERFOX SPA	26
CAMILLAS SPA CAPILAR	27
COMPLEMENTOS SPA	28-29




Pida cita

info@dhmaterialmedico.com

www.dhmaterialmedico.com

 93 864 37 07

 639 675 065

Conózcenos



VISITE NUESTRO SHOWROOM

Exposición de más de 300 m2

CAMILLAS dhLine

CAMILLA ELÉCTRICA ONE

- 1 motor
- Colchón con 2 cuerpos
- Ruedas escamoteables

- Control de **MANO** REF.9511001HCX
- Control de **PIE** REF.9511001FCX
- Control con **BARRA PERIMETRAL** REF. 9511001BCX



CAMILLA ELÉCTRICA HARMONY

REF. 9511003W-X

- Camilla eléctrica **1 motor**
- Ajuste: Altura
- Colchón con 2 cuerpos
- **Control de mano**
- Tapizado color blanco
- **Base de madera**

*Más información página 25.



CAMILLA LUXURY 4 MOTORES

REF. 9511004B

- Camilla eléctrica **4 motores**
- Regulación eléctrica de la altura, del respaldo y del reposapiés.
- Con calefacción
- **Control de mano**
- **Memorias de 3 posiciones** pregrabadas para no tener que regular constantemente los parámetros
- **Base de madera blanca con luz LED**



*Más información página 25.

DESCUBRA LA ESENCIA DE COSTA RICA

Desarrollos sostenibles para la **salud**, el **bienestar** y el **cuidado personal**, hechos a mano aprovechando la agricultura bio-dinámica para obtener los mejores beneficios naturales de un país como Costa Rica.



BIOSFERA
honestly natural

Premios
internacionales



Premios world
luxury spa



Premio Compromiso
de Calidad Mundial



Esencial
Costa Rica



International
Spa Association

Peloides y peloterapia

ANTIINFLAMATORIO Y CURATIVO CON EUCALIPTO

Peloides multipropósito desarrollado tras tres años de investigación, elaborado con **agua de mar de Costa Rica** y **arcilla blanca hipoalérgica del Volcán Arenal**. Controla grasa y acné, y gracias a sus extractos de algas y aceites esenciales, ayuda en problemas de piel, reumatismo y dolores musculares por sus propiedades antiinflamatorias y antisépticas.

PELOIDES Y PELOTERAPIA



3

AÑOS DE
INVESTIGACIÓN



REF.94261RFMA003
Mascarilla y envoltura de barro
150 g



Mascarillas

ARCILLA BLANCA



Arcilla de alta pureza, rica en sílice y alúmina, extraída de suelos costarricenses. Es **hipoalérgica** y adecuada para terapias de desintoxicación. Tiene propiedades **antiinflamatorias, antibacterianas y cicatrizantes**, ayuda a regular el pH y aporta brillo y efecto tensor a la piel, siendo ideal para pieles irritadas o con acné.



REF.94261RFMA004
Mascarilla de arcilla
blanca en polvo
30 g



REF.94261RFMA005
Mascarilla de arcilla
blanca en polvo
500 g

MASCARILLA



Producto que es Certificado ECOCERT COSMOS, prestigiosa certificadora francesa.

SALUD Y BIENESTAR

Mejorar la textura de la piel

Exfoliante corporal

Al eliminar las células muertas, la piel se vuelve más receptiva a la absorción de otros productos como cremas hidratantes, aceites corporales o lociones. Esto significa que los productos penetrarán mejor en la piel y serán más eficaces.

Acción antioxidante. **Rejuvenecimiento.** Renovación celular.



EXFOLIANTE CAFÉ

REF.94261RCEX002

Exfoliante corporal premium



LECHE DE COCO Y SAL MARINA

REF.94261RCEX003

Exfoliante corporal
255 g



LAVA VOLCÁNICA

REF.94261RCEX001

Exfoliante corporal
255 g

Cremas

Las cremas de Biosfera actúan mejorando y restableciendo el nivel hídrico natural de la piel. Además, trabajan el envejecimiento de la piel, estimulando la regeneración de nuestra red de colágeno, reflejando una estilizada y firme silueta.



REF.94261RCCL002
Crema corporal y rostro
240 g



REF.94261RCCL003
Crema corporal
240 g

CREMA RELAJANTE PURA VIDA

Ideal para masajes deportivos, calentamiento previo a la actividad física y relajación post-entrenamiento. El aloe vera y el extracto de té verde, hace que nuestra piel pueda someterse a dos tratamientos en uno; Exfoliación y envoltura, para aprovechar las propiedades y nutrientes de nuestra piel.

REF.94261RCI001
100 g



REDUCTORA DEL DOLOR

Maximice su rendimiento y recupérese más rápido.

ALIVIO MUSCULAR: Reduce el dolor muscular y la fatiga, acelerando la recuperación después del entrenamiento.

MEJORA LA CIRCULACIÓN: Estimula la circulación sanguínea, favoreciendo la oxigenación de los músculos.

Contiene
extracto de
chile picante



Bálsamos

ACEITES CORPORALES

La evolución de los masajes.

En el mundo del Spa, el Bálsamo de aceite se utiliza para dar increíbles experiencias de masajes, tanto para los usuarios como para el terapeuta, además es muy rentable por su alta concentración.



Aceite de oliva & zacate de limón
REF.94261RCBA001
240 ml



Aceite de oliva, COCO & NARANJA
REF.94261RCBA002
240 ml



Aceite de oliva & MARACUYÁ
REF.94261RCBA004
240 ml



Aceite de sandía
REF.94261RCBA003
240 ml

INGREDIENTES
DE ORIGEN
NATURAL

La esencia de **Costa Rica**
al servicio del bienestar

Rituales exclusivos ESENCIA PURA DE COSTA RICA

Rituales de bienestar **inspirados en la esencia volcánica de Costa Rica** que combinan exfoliaciones, envolturas, masajes y mini faciales para purificar la piel y promover una profunda **renovación corporal, emocional y sensorial**, dejando la piel radiante y el cuerpo en armonía.



Piel suave, hidratación intensiva y relajación profunda

Ritual Biosfera Armonía y Bienestar

EXFOLIACIÓN + MASAJE

REF.94261PACKAB

- Exfoliante corporal a elección
- Bálsamo a elección

Piel satinada, hidratada en profundidad, relajación tropical y alivio muscular inmediato



Ritual Profundo Trópico

EXFOLIACIÓN + MASAJE

REF.94261PACKPT

- Exfoliante corporal con leche de coco y sal marina
- Bálsamo de coco naranja y aceite de oliva
- Bálsamo relajante de lujo Pura Vida



Energía renovada, suavidad profunda, antioxidantes naturales y armonía sensorial

Ritual Vitalidad de la Tierra

EXFOLIACIÓN + ENVOLTURA + MASAJE

REF.94261PACKVT

- Exfoliante corporal de café premium
- Mascarilla de Arcilla Blanca en polvo
- Bálsamo de aceite de oliva y zacate de limón

Relajación total, hidratación intensiva, equilibrio energético y bienestar prolongado



Ritual Oasis Sensorial Profundo

EXFOLIACIÓN + ENVOLTURA

+ MASAJE + REFLEXOLOGÍA

REF.94261PACKOSP

- Exfoliante corporal de lava volcánica y aloe vera
- Mascarilla de Arcilla Blanca en polvo ECOCERT
- Bálsamo a elección
- Bálsamo Pura Vida



Brillo inmediato, suavidad, relajación profunda y bienestar emocional

Ritual Costa Rica Glow

EXFOLIACIÓN + MASAJE + MINI FACIAL

REF.94261PACKCRG

- Exfoliante corporal con leche de coco y sal marina
- Bálsamo de aceite de oliva y maracuyá
- Crema facial y corporal de frutas tropicales
- Bálsamo relajante de lujo Pura Vida

Detox profundo, alivio muscular intenso, remineralización natural, relajación térmica y piel renovada



Ritual Esencia Volcánica

EXFOLIACIÓN + ENVOLTURA + MASAJE

+ MINI FACIAL


REF.94261PACKEV

- Peloide Termal ECOCERT
- Bálsamo de aceite de oliva y sandía
- Exfoliante corporal de lava volcánica y aloe vera
- Mascarilla de arcilla blanca en polvo ECOCERT

CAMILLAS DE GAMA ALTA LEMI SPA



DISTRIBUIDOR
EXCLUSIVO



+35
años
de historia

5 RAZONES PARA ELEGIR LEMI



10 AÑOS DE
GARANTÍA*



ASISTENCIA
TÉCNICA



100% HECHO
EN ITALIA



100%
PERSONALIZABLE



ALTA CALIDAD
PRESENTE EN
+ DE 100 PAÍSES

Lemi ofrece una amplia gama de acabados con materiales de alta calidad y bajo impacto medioambiental. Mediante la mezcla de distintos materiales, **Lemi busca soluciones con un alto nivel de diseño y elegancia.**

Todos los modelos tapizados son acabados a mano por el departamento de tapicería de LEMI. Para que el producto sea aún más distintivo, puede añadirse el logotipo del cliente. Una textura increíblemente elástica maximiza la calidad del colchón Memory Foam, proporcionando a los clientes de Spa una experiencia de bienestar completa y satisfactoria.

Bajo pedido, **Lemi ofrece una amplia gama de accesorios que pueden integrarse con la línea Beauty.** Encontramos, por ejemplo, el KIT MULTISENSORIAL, con Aromaterapia, Cromoterapia y Sonido Bluetooth, así como accesorios como el EasyMove, para mover fácilmente la cama. Todo ello hace que la experiencia del cliente sea más completa y el manejo del profesional más sencillo.

Lemi[®]
MADE IN ITALY

Spa Dream



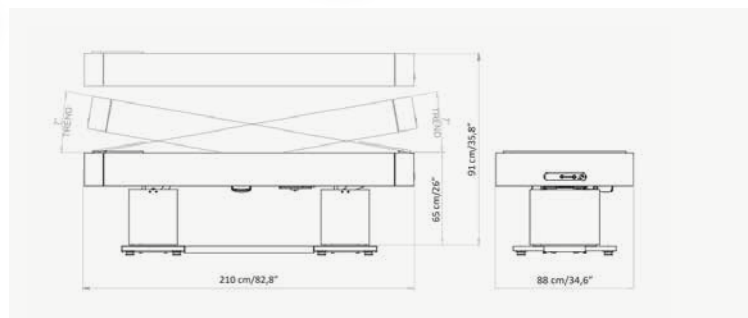
SPA DREAM WATER / QUARTZ

- 2 motores eléctricos para regular altura y Trendelenburg
- Calefacción
- Colorterapia
- Base con arena de cuarzo redondeado o Colchón de agua con 4 secciones
- Cabezal con agujero facial
- Capacidad de carga máxima: 200 kg
- 210x88x65/85 cm

WATER
REF. 4011853+882



QUARTZ
REF. 4011853+883



PACK COLCHÓN + COJÍN

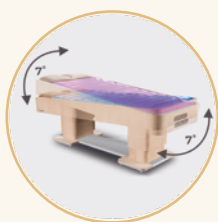
REF. 4011882+853M

Pack colchón de agua + cojín reposacabezas para Camilla SPA Dream

REF. 4011883+853M

Pack colchón de cuarzo + cojín reposacabezas para Camilla SPA Dream

COLCHON QUARTZ Y WATER



**MOVIMIENTO
BASCULANTE**



**COJÍN CON AGUA/
QUARTZO ESPÉRIFO**



**REPOSACABEZAS
CON AGUJERO FACIAL**



CAMILLAS SPA CAPILAR DELUXE

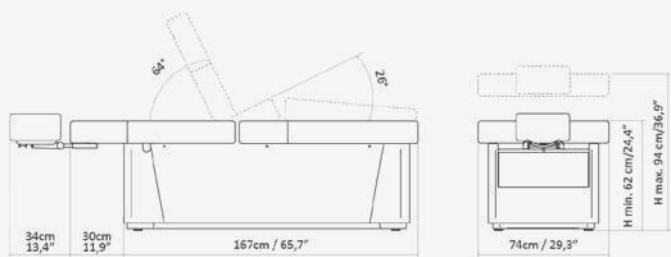
Sorrento Head Spa



SORRENTO HEAD SPA

REF. 40111476X


- 3 Motor: Altura, respaldo y reposapiés
- Control a pedal con 2 memorias
- 1 memoria para posición del lavacabezas
- Función END
- Lavacabezas retráctil + accesorio protector
- Pila capilar escamoteable con protector antisalpicaduras y grifo en arco incluidos
- Cojín reposacabezas
- Par de reposabrazos opcionales para manicura
- Capacidad de carga máxima: 200 kg
- 232x74x62/94 cm



TAPIZADOS ESSENCE



COLORES BASE



Beneficios Sorrento head spa



RELAJACIÓN
Relajación profunda



MEJORA EL CUIDADO DEL CABELLO



MEJORA LA CIRCULACIÓN



FORTALECIMIENTO DEL CABELLO



MÚSCULOS
Reduce la tensión muscular



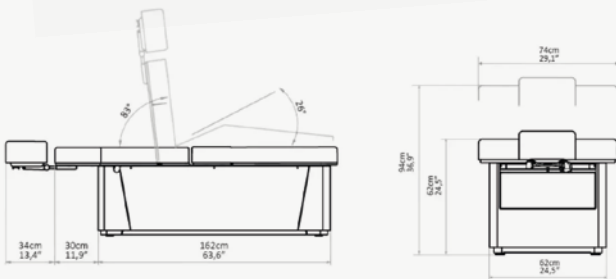
DETOXIFICACIÓN
Elimina impurezas y toxinas

Venice Head Spa

VENICE HEAD SPA

REF. 40111344X


- 3 Motor: Altura, respaldo y reposapiés
- Control a pedal con 2 memorias
- 1 memoria para posición del lavacabezas
- Función END
- Lavacabezas extraíble Head Spa + bañera de hidromasaje para pedicura con colchón extraíble
- Colchón memory foam con un soporte óptimo
- Cojín reposacabezas
- Multifuncionalidad: masaje, pedicura/manicura y lavado capilar.
- Capacidad de carga máxima: 200 kg
- 231x74x62/94 cm



TAPIZADOS ESSENCE



COLORES BASE



Prestaciones Venice head spa



EXPERIENCIA DE MASAJE SUPERIOR
Relajación profunda



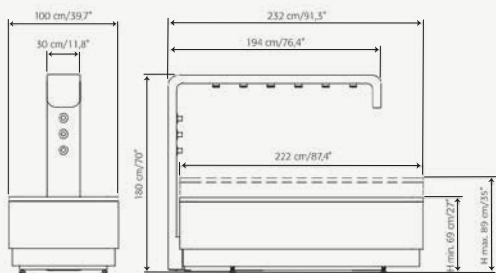
PEDICURA/ MANICURA PROFESIONAL



TRATAMIENTOS CAPILARES INNOVADORES

Aemotio spa

Hidromasaje de altas prestaciones



AEMOTIO SPA

REF. 4011140

- 1 Motor: Altura
- Ducha Vichy con 6 chorros
- Mesa húmeda con altura regulable eléctricamente
- Colchón de agua
- Rociador de mano
- Superficie con sistema de calefacción
- Colorterapia
- Baño de vapor
- Cojín reposacabezas



CROMOTERAPIA
7 colores primarios que pueden ser programados.



DUCHA VICHY
6 chorros ajustables
temperatura regulable



DUCHA
Ducha para
micromasajes



BAÑO DE VAPOR



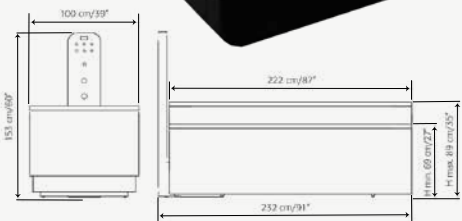
**AJUSTE DE ALTURA
ELÉCTRICO**



**COLCHÓN CON
CALEFACCIÓN**
Temperatura regulable



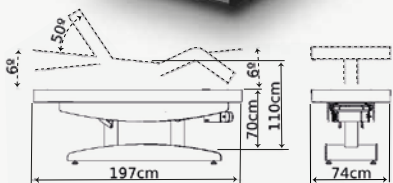
COLCHÓN DE AGUA



AEMOTIO SPA BASIC

REF. 4011158

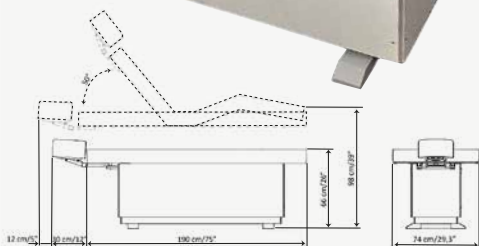
- 1 Motor: Altura
- Superficie húmeda ajustable eléctricamente en altura
- Colchón de agua
- Rociador de mano
- Sistema de calefacción
- Colorterapia
- Baño de vapor
- Cojín reposacabezas



CAMILLA NETTUNO

REF. 4011849

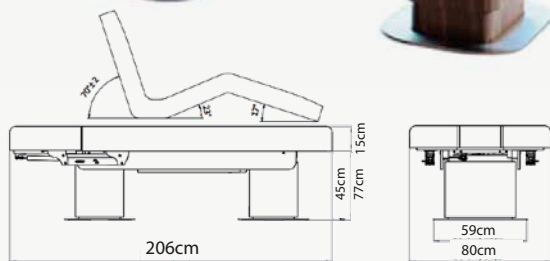
- 3 motores eléctricos: Altura, respaldo y reposapiés
- Colchón resistente al agua con orificio facial
- Control de mano
- Batería integrada
- Base de aluminio resistente al agua
- Función AUT/FIN
- Función FIN: posición "Fin del tratamiento"
- 197x74x70/110 cm



BELLARIA, RESISTENTE AL AGUA Y APTA PARA EXTERIORES

REF. 40111017

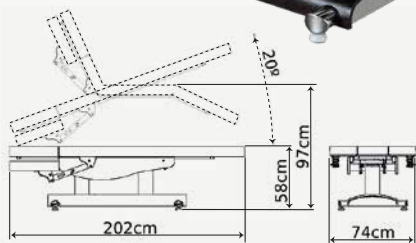
- 3 motores eléctricos: altura, respaldo y reposapiernas
- Colchón impermeable con tapizado en color crema.
- Cabezal prono.
- Base impermeable completamente hermética en color beige.
- Control de mano con función SYNCHRO, AUT y END.
- Ángulo inclinación respaldo: 50°.
- Grosor colchón: 12 cm.
- Grosor cabezal prono: 15 cm.
- Carga máxima: 200 kg.
- Medidas 190x74x66/98 cm



MILANO EVO

REF. 40111319X

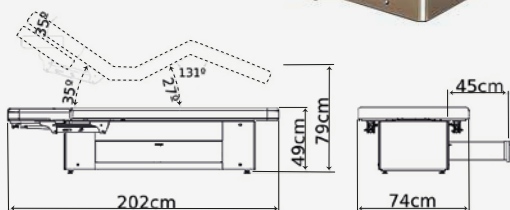
- 3 motores eléctricos para regular altura, respaldo y reposapiernas
- Pedal de control estándar con 2 opciones para función MEMORIA.
- Colchón viscoelástico estándar con sistema HBS Stress Relief
- Función AUT: retorno automático desde cualquier posición a posición cero (plana y altura mínima).
- Función FINAL: posición "Fin del tratamiento".
- Grosor del colchón: 15 cm
- Carga máxima: 145 kg
- Medidas 206x80x60/92 cm



VERONA EVO

REF. 4011816EVO

- 4 motores eléctricos para regular altura, respaldo, reposapiernas y Trendelenburg
- Colchón extra confort EVO con sistema HBS
- Control de mano con función automática para devolver la camilla a su posición inicial
- Ángulo de inclinación Trendelenburg: 20°
- Ángulo de inclinación del respaldo: 90°
- Grosor del colchón: 12 cm
- Carga máxima: 200 kg
- Medidas 202x74x58/97 cm.



PORTOFINO EVO

REF. 4011815 EVO

- 3 motores eléctricos: altura, respaldo y reposapiernas
- Altura mín.49 cm, máx.79 cm
- Colchón extra confort Evo con sistema HBS
- Base de madera con cajón almacen
- Control de pie con función AUT.
- Cabezal ajustable con agujero facial
- Ángulo de inclinación del cabezal: 35°
- Ángulo de inclinación del respaldo: 35°
- Grosor del colchón: 12 cm
- Profundidad del cajón: 45 cm
- Carga máxima: 200 kg
- Medidas 202x74x49/79 cm

MILANO

REF. 40111330X

- 3 motores eléctricos para regular altura, respaldo y reposapiernas
- Pedal de control estándar con 2 opciones para función MEMORIA.
- Colchón con cabezal americano
- 2 funciones de memoria.
- Función AUT: retorno automático desde cualquier posición a posición cero (plana y altura mínima).
- Función FINAL: posición "Fin del tratamiento".
- Grosor del colchón: 15 cm
- Carga máxima: 200 kg
- Medidas 228x82x60/92 cm

VERONA

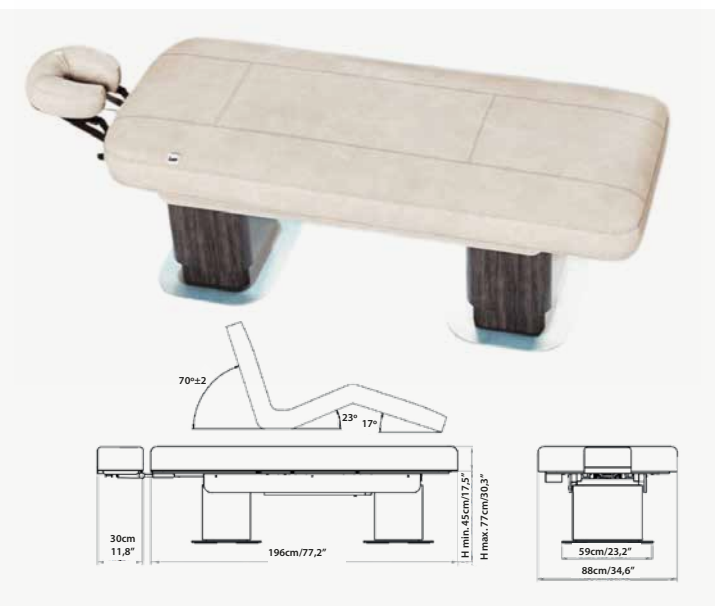
REF. 4011816

- 4 motores eléctricos: altura, respaldo, reposapiernas y Trendelenburg
- Colchón con cabezal americano extraíble, para decúbito prono
- Control de mano con función AUT.
- Ángulo de inclinación del respaldo: 90°
- Ángulo de inclinación del reposapiernas: 53°
- Grosor del colchón: 12 cm
- Carga máxima: 200 kg
- Base de madera con enchufe
- Medidas 215x74x58/98 cm

PORTOFINO

REF. 4011815X

- 3 motores eléctricos: altura, respaldo y reposapiernas
- Colchón con cabezal americano con orificio facial
- Base de madera con cajón de almacenamiento
- Control de pie con función automática para situar la camilla en su posición original
- Grosor del colchón: 12 cm
- Profundidad del cajón: 45 cm
- Carga máxima: 200 kg
- Base de madera con enchufe
- Medidas 222x82x49/79 cm

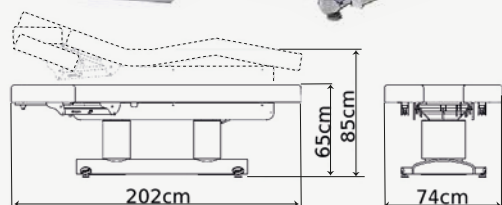




CENTRUM EVO

REF. 40111329X

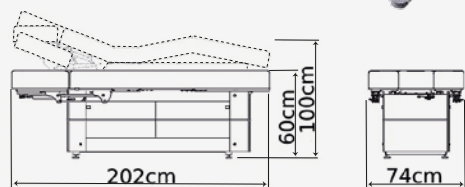
- 3 motores: Altura, respaldo y reposapiernas.
- 2 funciones de memoria.
- Control de pie estándar con función AUT y END.
- Colchón con grosor de 12cm.
- Cabezal ajustable y decúbito prono.
- Base de madera curvada con columna central y detalles en acero.



CAMILLA GEMYA EVO

REF. 4011179X

- 3 motores eléctricos: altura, respaldo y reposapiernas
- Control de pie
- Colchón extraconfort Evo con sistema HBS
- Cabezal ajustable con agujero facial
- Grosor del colchón: 12 cm
- Carga máxima: 200 kg
- Base de madera con enchufe
- Medidas 202x74x65/85 cm



FLORENCE

REF. 4011372X

- 3 motores eléctricos: altura, respaldo y reposapiernas
- Control de pie con función automática que devuelve la camilla a su posición original
- Colchón extra confort Evo con sistema HBS
- Grosor del colchón: 12 cm
- Carga máxima: 200 kg
- Base de madera con enchufe
- Medidas 202x74x60/100 cm



CENTRUN

REF.40111318X

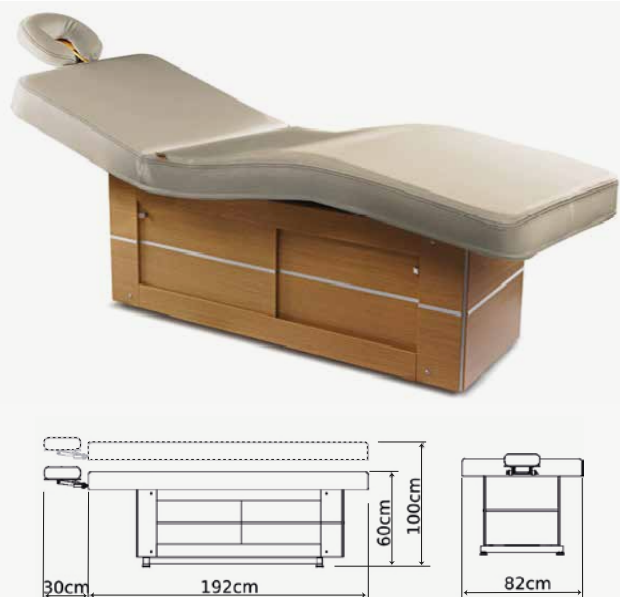
- 3 motores: Altura, respaldo y reposapiernas.
- Pedal de control con 2 opciones para función MEMORIA.
- Control de pie estándar con función AUT y END.
- Colchón con grosor de 12cm.
- Cabezal decúbito prono.
- Base de madera curvada con columna central y detalles en acero.



GEMYA

REF. 4011131X

- 3 motores eléctricos para ajustar altura, respaldo y reposapiernas
- Control de mano
- Colchón con agujero facial
- Grosor del colchón: 12 cm
- Carga máxima: 200 kg
- Medidas 222x74x67/92 cm



AMANDA

REF. 4011415X

- 3 motores eléctricos para regular altura, respaldo y reposapiernas
- Colchón con cabezal americano
- Base de madera con enchufe
- Control de pie con función automática para devolver la camilla a su posición inicial
- Grosor del colchón: 12 cm
- Carga máxima: 200 kg
- Medidas 222x82x60/100 cm

VERSUS

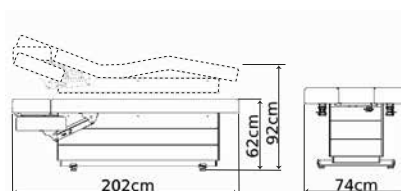


BELLAGIO

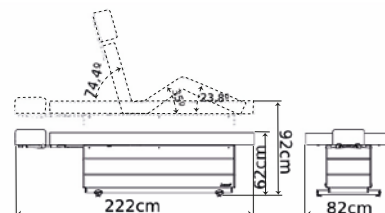
VERSUS Y BELLAGIO

- 3 motores eléctricos: altura, respaldo y reposapiernas
- Control de pie con función automática para devolver la camilla a su posición original
- Colchón extra confort Evo con sistema HBS
- Grosor del colchón: 12 cm

VERSUS REF. 4011806X



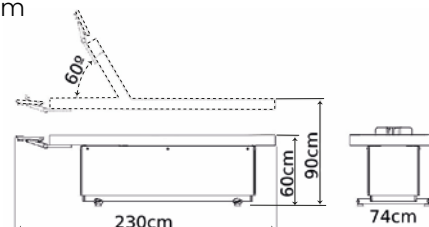
BELLAGIO REF. 4011862X



BELLAGIO

REF. 4011916X

- Colchón de 2 cuerpos
- 1 motor eléctrico para regular la altura
- Ajustes manuales: respaldo por pistón de gas
- Cabezal americano
- Control de pie
- Grosor del colchón: 12 cm
- Carga máxima: 200 kg
- 230x74x60/90 cm



GEMINI EVO

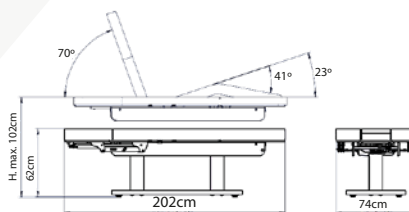


GEMINI

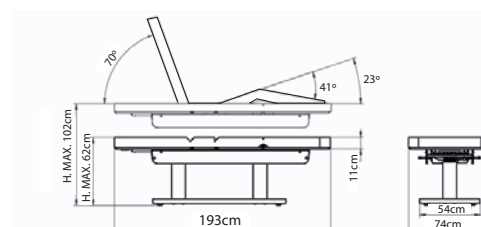
GEMINI / GEMINI EVO

- 3 motores: Altura, respaldo y reposapiernas.
- 2 opciones para función MEMORIA.
- Control de pie estándar con función AUT y END.
- Colchón con grosor de 15cm Gemini Evo, 11cm Gemini.
- Cabezal ajustable y decúbito prono.
- Doble columna de madera curvada y base de acero pintado.

GEMINI EVO REF.40111369X



GEMINI REF.40111347

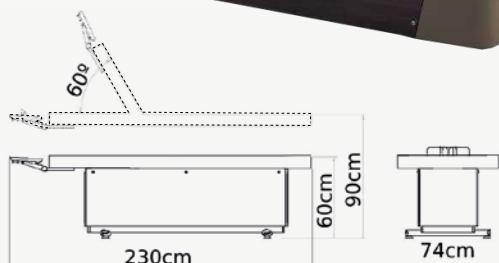




CHAISE RELAX

REF. 40111246X

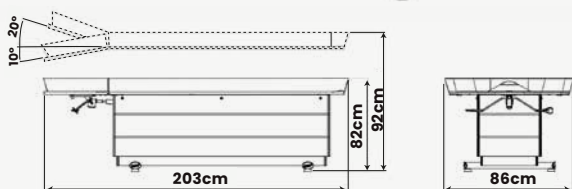
- 2 motores: Respaldo y el asiento.
- Control de mano.
- Colchón con 3 cuerpos y grosor de 12cm.
- Estante acolchado incluido.
- Opcional: Personalizar con logo



AYURVEDA

REF. 4011868X

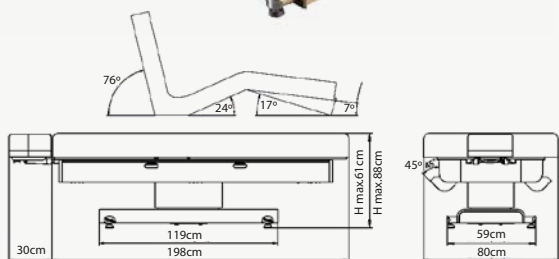
- Colchón de 2 cuerpos,
- 1 motor: Ajuste en altura.
- Ajustes manuales: Respaldo.
- Control de pie para controlar la altura.
- Grosor del colchón: 12 cm.



LEMI THERMOSOFT-V 3M

REF. 40111207

- 3 motores: Altura, respaldo y reposapiernas.
- Mando de control estándar con 2 opciones para función MEMORIA y fijación magnética.
- Pareja de mantas térmicas integradas en la base.
- Función AUT: retorno automático a la posición original
- Función FIN: posición "Fin del tratamiento"
- Colchón extra-confort con grosor de 15cm.
- Cabezal ajustable y decúbito prono.
- Base de madera y metal
- Medidas 228x82x61/88cm





CAMILLA ELÉCTRICA AJUSTABLE, NEXT

REF. 4011855

- 1 motor para regular la altura
- Ajustes manuales: respaldo mediante pistón de gas
- Colchón de 2 cuerpos con agujero facial
- Control de pie
- Ruedas
- Grosor del colchón: 8 cm
- Carga máxima: 200 kg
- 187x74x55/92 cm



CAMILLA SOWELLE

REF. 4011097X

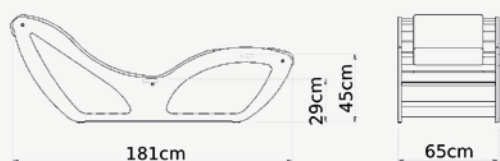
- Estante inferior
- Portarrollos
- Colchón con agujero facial
- Grosor del colchón: 8 cm
- Carga máxima: 150 kg
- 192x80x79 cm



CAMILLA FIJA LEMI WELL

REF. 4011002

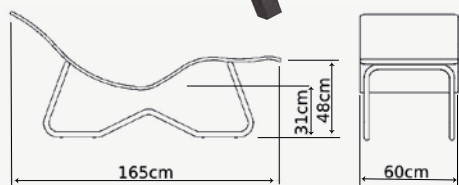
- Respaldo ajustable de forma manual
- Portarrollos
- Colchón con agujero facial
- Grosor del colchón: 9 cm.
- Carga máxima: 200 kg.
- 190x72x77 cm



LEMI CHAISE LONGUE

REF.4011RE01X

- Colchón desmontable.
- Estructura de madera Okume.
- Carga máxima: 150 kg
- 181x65x29/45 cm



CHAISE LONGUE DE MADERA RE-WAVE

REF. 4011191X

- Patas de madera
- Colchón desmontable y resistente al agua
- Cojín para la cabeza
- Carga máxima: 150 kg
- 165x60x31/48 cm



FUTÓN PARA MASAJE 200X160X15CM

REF. 4011908


Diseñado especialmente para ofrecer la máxima comodidad y soporte durante las sesiones de relajación.

Este futón es ideal tanto para profesionales del masaje como para uso personal en casa.

Su estructura permite una distribución uniforme del peso, lo que ayuda a mejorar la circulación sanguínea.

- 160 cm x 200 cm
- Grosor del colchón: 15 cm
- Fabricado con materiales que garantizan durabilidad y confort.

ACCESORIOS LEMI SPA




COJÍN AJUSTABLE
REF.40111089



LÁMPARA LED FLEX
REF.4011G0P 020



SISTEMA DE CALEFACCIÓN
REF.4011180VR



CUBIERTA PARA VAPOR
REF.4011AEM 009



SANI GUEST
DESINFECTANTE PARA CAMILLAS PEDI
REF.4011SANI GUEST



PLÁSTICO PROTECTOR PIES
REF.4011PROT.GAMBE VRS




PROTECCIÓN POLIURETANO PARA COLCHÓN XL
REF.4011114/XLP



KIT COLOR TERAPIA
REF.4011KITCROMO



CONTROL DE PIE INALAMBRICO CON MEMORIAS
REF.4011KEE00467



FUNDA REPOSACABEZAS
REF.4011VRS-055



PERFUME DE PERLAS
REF.4011ARO



ALMOHADA TUBULAR
Pequeña 64x8cm REF.4011350
Grande 64x16cm REF.4011351



ALMOHADA MEDIA LUNA
Pequeña 64x8x4cm REF.4011352
Grande 64x16x4cm REF.4011353




MANTA TERMO ELÉCTRICA INFERIOR
REF.4011PI03



MANTA TERMO ELÉCTRICA SUPERIOR
REF.4011PI02




POSTE AYURVEDA SHIRODARA + 3 CUENCOS PARA ACEITE + CALENTADOR DE ACEITE
REF.4011185



SOPORTE BRAZOS
REF.4011076/BIS



CABEZAL SIN ORIFICIO
REF.4011077/A



COJÍN 30X30CM JOKE
REF.4011912X

MUEBLES LEMI



REF.40111263XX
Mueble modular con 2 cajones y 3 estantes. Además, incorpora un sistema de iluminación LED de color 210x108,5x45cm.



REF.40111234XX
Mueble modular con 2 cajones y 1 carro extraíble. Además, incorpora un sistema de iluminación LED de color 190x108,5x45cm.



REF.40111232WXX
iluminación LED de color 70x82x45cm.



REF. 4011418X
Carro multifuncional T-Pedi
Varios colores
Medidas 55x75x45 cm

MARCA PROPIA dhLine

Camillas con altas prestaciones al mejor precio del mercado.



CAMILLA HARMONY 1 MOTOR

REF. 9511003W-82S

Eleve la experiencia en su spa con nuestra camilla Harmony.

- Camilla eléctrica 1 motor
- Ajuste: Altura
- Colchón con 2 cuerpos
- Control de mano
- Estructura de madera
- Base de madera
- Longitud 187 cm. Ancho con reposabrazos: 95 cm. Sin reposabrazos: 72 cm. Altura: 67-85 cm.
- Peso: 73 kg.
- Carga máxima: 200 kg



CAMILLA LUXURY 4 MOTORES

REF. 9511004B

- Camilla eléctrica 4 motores
- Regulación eléctrica de la altura, del respaldo y del reposapiés.
- Memorias de 3 posiciones
- Con calefacción
- Colchón con 3 cuerpos
- Control de mano
- Estructura blanca y tapicería PU
- Base de madera blanca con luz LED y ruedas.
- Medidas: 204 x 85 x 60-80 cm
- Peso: 156 kg.
- Carga máxima: 200 kg
- Con certificado UL, fabricada acorde a la directiva RoHS y con marcado CE, CCC y UKCA.

ACCESORIOS dhLine



Cojín medio cilindro
60x15x8 cm
REF.94286HZ-P015-X



Funda para camilla ONE
REF.94286BEDCOV-ONE



Funda para sillón LIM+
REF.94286BEDCOV-LIM

CAMILLAS SILVERFOX SPA



CAMILLA ELÉCTRICA SPA CON CALEFACCIÓN, LED, ESTANTE Y PORTARROLLOS. 4 MOTORES. BASE MADERA

REF.12071600066841

- 4 motores: Alturas, respaldo, y reposapiernas.
- Sistema de calefacción integrada.
- Iluminación LED: Base con luces LED.
- Orificio facial.
- Grosor del colchón: 17 cm.
- Medidas: Largo: 197 x 83 cm. Altura: 63 - 73 cm.
- Carga máxima: 200 kg.



CAMILLA ELÉCTRICA SPA CON CALEFACCIÓN, LED Y PORTARROLLOS, 4 MOTORES, BASE MADERA

REF.12071600046841

- 4 motores: Alturas, respaldo, y reposapiernas.
- Sistema de calefacción integrada.
- Orificio facial.
- Grosor del colchón: 11 cm.
- Medidas: Largo: 195 x 75 cm. Altura: 68 - 98 cm.
- Carga máxima: 175 kg.



CAMILLA ELÉCTRICA 4 MOTORES CON CALEFACCIÓN Y LED, BASE VARIOS COLORES

- 4 motores: Altura, trendelenburg, respaldo y reposapiernas.
- Trendelenburg con 10° de inclinación
- Sistema de calefacción integrada.
- Iluminación LED: Base con luces LED de colores intercambiables.
- Armario inferior: Espacio de almacenamiento.
- Grosor del colchón: 12 cm.
- Medidas: Largo: 200 x 79 cm. Altura: 66,5 - 86,5 cm.
- Carga máxima: 200 kg.

REF.1207160001X

REF.12071600021741

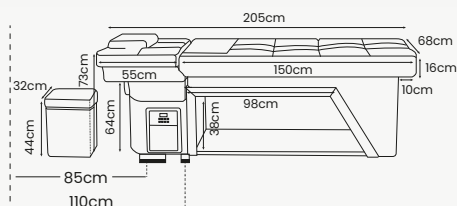


CAMILLA ELÉCTRICA SPA CON CALEFACCIÓN, 3 MOTORES, BASE MADERA OSCURA

REF.12071600034341

- 3 motores: Alturas, respaldo, y reposapiernas.
- Sistema de calefacción
- Orificio facial.
- Grosor del colchón: 12 cm.
- Medidas: Largo: 200 x 79 cm. Altura: 54 - 87 cm.
- Peso: 106,5 kg.
- Carga máxima: 175 kg.

CAMILLA SPA CAPILAR



CAMILLA DE SPA CAPILAR AIKA CON PRESIÓN DE CASCADA REGULABLE

REF.1102RZMW002.A33.BA26

- Temperatura del agua; 30 - 55°C.
- Presión de cascada: P1 - P3.
- Duración programable: 1 - 90 minutos.
- Cromoterapia: ciclo automático de 7 colores LED.
- Sistema de vapor: 9 niveles de potencia / 5-95 min.
- Estructura de acero inoxidable, asiento con muelles.
- Mando a distancia para control total.
- Grosor del colchón: 16 cm.
- Medidas: Largo: 205 x 68 cm. Altura: 73 cm.



NOVEDAD

CAMILLA DE SPA CAPILAR NUKI CON PRESIÓN DE CASCADA REGULABLE

REF.1102RZMW004.A33.BA26

- Medidas: Largo: 205 x 68 cm.
- Altura: 73 cm.



Nueva camilla
Spa capilar con
base de madera.



CONSÚLTENOS PARA MÁS INFORMACIÓN



CASCADA DE AGUA
Presión regulable,
temperatura ajustable
y temporizador



CONTROL DE MANDO
Mando a distancia
para control total



CROMOTERAPIA
7 colores primarios que
pueden ser programados.



BAÑO DE VAPOR
9 niveles de potencia
y tiempo regulable

COMPLEMENTOS SPA

PINDAS



REF.112618PI03

Pindas drenantes y reductoras

REF.112618PI01

Pindas hidratantes

MADEROTERAPIA



REF.128207894

Rodillo curvo para maderoterapia



REF.128207974

Tabla modeladora para maderoterapia



REF.128207897

Champiñón reductor para maderoterapia



REF.112618MA21

Copa sueca clásica mediana

CALENTADORES DE TOALLAS



REF.40110014

Equipo calentador de toallas Lemi.
Medidas: 41 x 32 x 26 cm.



Calentador de toallas
con luz UV

REF.94286H6550

7,5L

REF.94286H6551

18L

PIEDRAS DE MASAJE



REF.1102WK-S012

Calentador de piedras.
47 x 29,5 x 25 cm

REF.112618C01P

Calentador piedras
pequeño 38x28x18 cm



PIEDRAS DE BASALTO

REF. 1102WK_S015

Set de 36 piedras

REF. 1102WK-S014

Set de 45 piedras

REF.1102WK-S013

Set de 64 piedras



REF.112618CH01

Set de chakras

TOALLAS DESECHABLES



REF. 1088010

40x100, 55gr. 5u.

REF. 1088030

30x30, 55gr 100u.

REF. 1088060R

40x60, 55gr.30u.

REF. 1088080R

40x80, 55gr.30u.

REF. 1088010R

40x100, 55gr,30u

REF.1088120R

80x120, 55gr.30u

REF.1088060

40x60, 55gr. 5u

REF.1088120

80x120, 55gr.2u

REF. 1088080

40x80, 55gr. 5u.

TOALLA SPUN-LACED DOBLADA 50GR.



REF.1088060-S

40x60cm, 5u

REF.1088080-S

40x80cm, 5u

APÓSITOS



REF.10331380
Apósito CPK 6 x 8cm.
Caja de 50u.

MICROPORE



Color piel
REF.108615533-0
1,25x9,1m (24 u.)
REF.108615533-1
2,5 cm x 9,1m (12 u.)



CELULOSA PRECORTADA



REF.1281004908
Compresas de celulosa
precortada, 4 x 5 cm.
2 rollos (500 porciones)

DEPRESORES



REF. 4023SLN-001
Depresor de madera. 100u.



REF.1281400224
Depresor de plástico. 100u.



REF.1281002218
Espátula facial de madera.
100u.

GASAS Y TOALLAS

GASAS TEJIDO SIN TEJER



NO ESTÉRIL

REF.1110COTNT001
Gasa TNT 15x15 P/7.5x7.5 30gr.100u.

REF.1110COTNT002
Gasa TNT 10x10 P/20x20 30gr.100u.

ESTÉRIL

REF.1110SOTNT003
Gasa Tejido sin tejer plegada 7,5 x 7,5
Sobre de 5u.

REF.1110SOTNT001
Gasa Tejido sin tejer plegada 10 x 10
Sobre de 5u.

TOALLAS DE ALGODÓN

REF.1313445010003
Toalla 100% algodón 70x140cm
450g/m2. Color blanco a rayas

REF.13132104218
Toalla 100% algodón 100x150cm
450g/m2. Color blanco a rayas



VER MÁS: SÁBANAS Y FUNDAS COJÍN

ROLLOS DE PLÁSTICO ENVOLVENTE

ROLLO FILM ESTIRABLE



REF.1088510-P
17 micras.
300m x 12,5cm

REF. 1088525-P
17 micras.
200m x 25cm

REF. 1088505-P
20 micras.
300 m x 50 cm

ROLLO PLÁSTICO ENVOLVENTE



REF. 1088497-P
100 micras.
80m x 50+50cm

REF. 1088499-20
200 micras.
40m x 80+80cm

REF. 1088499-P
100 micras.
80m x 80+80cm



REF.1281180036
Rollo de film transparente.
30 cm x 300 m.

ROLLO FILM OSMÓTICO



REF. 1088500-1
100x30. 8 micras

REF. 1088500-P
300x30 cm. 8 micras

REF. 1088506-P
300x 45 cm. G-50



REF. 1088499-5
Rollo prec. lámina
plástico envolvente
40 servicios.
170 cm x 180 cm



REF. 128207470
Rollo de film PVC
precortado
300m x 15cm